



Stadt Bremgarten

Einwohnergemeinde Budget 2026 Erläuterungen zu den Traktanden



Einwohnergemeindeversammlung
Donnerstag, 27. November 2025, 19.30 Uhr
Casino Bremgarten

*Blick zur Reussbrücke und über die Reuss zur Reussfront
© Briner Photography, Michael Briner*

Aktenauflage

Physische Aktenauflage

Die Unterlagen zu den Berichten und Anträgen des Stadtrats können vom **14. bis 27. November 2025** bei der Stadtkanzlei eingesehen werden.

Elektronische Aktenauflage

Einige Unterlagen zu den Berichten und Anträgen des Stadtrats können auch von der Website der Stadt Bremgarten elektronisch abgerufen werden:
<https://www.bremgarten.ch/neuigkeiten/2538253>



Hinweise / Erläuterungen

Zustellung der Einladung in reduzierter Form

Nach § 23 Abs. 1 des Gesetzes über die Einwohnergemeinden (Gemeindegesetz, GG) sind die Stimmberechtigten spätestens 14 Tage vor der Gemeindeversammlung vom Stadtrat durch Zustellung der Stimmrechtsausweise und der Traktandenliste mit den Anträgen und allfälligen Erläuterungen aufzubieten. Zwingend allen Stimmberechtigten zuzustellen sind somit einzig Stimmrechtsausweis und Traktandenliste mit Anträgen.

Seit 2024 werden alle Stimmberechtigten daher nur noch mit einer vierseitigen Einladungsbroschüre bedient. Die Details zu den Traktanden (Erläuterungen) werden im vorliegenden Dokument aufgeführt. Durch den Verzicht auf die Gestaltung einer detaillierten Druckbroschüre und die reduzierte Zustellung lassen sich pro Jahr rund CHF 20'000 an Kosten einsparen.

Bestellung Papiausdruck

Ein Papiausdruck dieser Erläuterungen im Format A4 kann bei der Stadtkanzlei Bremgarten (stadtkanzlei@bremgarten.ch oder Tel. 056 648 74 61) bestellt werden. Zusätzlich ist es möglich, sich bei der Stadtkanzlei in ein Verzeichnis eintragen zu lassen, wenn gewünscht wird, dass inskünftig automatisch ein Papiausdruck der Erläuterungen zugestellt werden soll.

Eingabe für Präsentation (Folien)

Jede stimmberechtigte Person hat das Recht, zu den in der Traktandenliste aufgeführten Sachgeschäften Anträge zur Geschäftsordnung und zur Sache zu stellen (§ 27 Gemeindegesetz). Zudem ist jede stimmberechtigte Person befugt, unter «Verschiedenes» der Versammlung die Überweisung eines neuen Gegenstandes an den Stadtrat zum Bericht und Antrag vorzuschlagen (§ 28 Gemeindegesetz). Solche Anträge sind während der Versammlung mündlich vorzubringen.

Der Inhalt solcher Anträge kann mit einzelnen, von der stimmberechtigten Person erstellten Präsentationsfolien verdeutlicht werden. Die gewünschten Folieninhalte sind als gut lesbares PDF bis spätestens **Mittwochabend, 26. November 2025, 16.30 Uhr**, per E-Mail an die Stadtkanzlei Bremgarten (stadtkanzlei@bremgarten.ch) zu senden. Später eingehende Folien sowie Präsentationsunterlagen können aus zeitlichen Gründen nicht mehr berücksichtigt werden. An der Versammlung kann aus Sicherheitsgründen kein USB-Stick angenommen werden.

App VoteInfo

Die Traktanden sowie (nach der Versammlung) die Abstimmungsergebnisse werden in der App VoteInfo publiziert. Um Pushmitteilungen zu erhalten, muss die Stadt Bremgarten in der App als Favorit erfasst werden (Einstellungen).



Induktive Höranlage

Das Casino ist seit Herbst 2024 mit einer induktiven Höranlage ausgestattet. Informationen über den Empfang des Audiosignals werden im Eingangsbereich des Casinos bereitgestellt.



Traktandenliste / Anträge des Stadtrats

1. Protokoll der letzten Einwohnergemeindeversammlung vom 12. Juni 2025
[Antrag Stadtrat](#): Genehmigung des Protokolls
2. Gemeindeverband Regionale Alterszentren: Revision der Satzungen
[Antrag Stadtrat](#): Genehmigung der revidierten Satzungen
3. Nutzungsplanung Siedlung und Kulturland; Teiländerung Materialabbauzone "Rauestei" und Bodendepotzone "Höhi"
[Antrag Stadtrat](#): Genehmigung der Teiländerung
4. Nutzungsplanung Siedlung und Kulturland; Zusatzkredit für Teiländerung infolge Teilrückweisung der BNO-Revision im Betrag von CHF 200'000
[Antrag Stadtrat](#): Kreditfreigabe
5. Teilprojekte, die untrennbar voneinander abhängen
 - 5.1. Kantonsstrassen-Bauprojekt Zürcherstrasse (K262): Sanierung und Neugestaltung; Gemeindebeitrag und Baukreditbegehren im Betrag von CHF 4'135'000
[Antrag Stadtrat](#): Kreditfreigabe
 - 5.2. Neubau Bushof beim Bahnhof Bremgarten; Kreditbegehren im Betrag von CHF 9'872'000
[Antrag Stadtrat](#): Kreditfreigabe
6. Abwasserverband Bremgarten-Mutschellen; Vorprojekt für den Ausbau der Kläranlage Bremgarten und für Abklärungen einer möglichen Integration der Kläranlage Kelleramt am Standort Bremgarten; Verpflichtungskredit im Betrag von CHF 202'200
[Antrag Stadtrat](#): Kreditfreigabe
7. Budget 2026 der Einwohnergemeinde mit einem Gemeindesteuerfuss von 104 %
[Antrag Stadtrat](#): Genehmigung des Budgets 2026
8. Verschiedenes
An dieser Stelle informiert der Stadtrat über aktuelle Projekte und Verfahren. Zudem werden allgemeine Informationen aus dem Stadtrat abgegeben, die für die Stimmberechtigten von Interesse sind.

Kontakt

Stadtkanzlei Bremgarten

Tel. 056 648 74 61

stadtkanzlei@bremgarten.ch

www.bremgarten.ch

Allgemeine Informationen zur Gemeindeversammlung (inkl. Termine)

<https://www.bremgarten.ch/gemeindeversammlung>



Traktandum 1

Protokoll der letzten Einwohnergemeindeversammlung

Ausgangslage

Das Protokoll der letzten Einwohnergemeindeversammlung vom 12. Juni 2025 kann über die Website der Stadt Bremgarten www.bremgarten.ch elektronisch abgerufen oder in Papierform bei der Stadtkanzlei Bremgarten (stadtkanzlei@bremgarten.ch oder Tel. 056 648 74 61) bestellt werden. Es liegt zudem während der öffentlichen Auflagefrist bei der Stadtkanzlei Bremgarten zur Einsichtnahme auf.

Antrag Stadtrat

Das Protokoll der Einwohnergemeindeversammlung vom 12. Juni 2025 sei zu genehmigen.

Protokoll zum Download



<https://www.bremgarten.ch/neuigkeiten/2538253>

Stadtrat Rathausplatz 1 5620 Bremgarten 056 648 74 61 stadtkanzlei@bremgarten.ch www.bremgarten.ch		 Stadt Bremgarten
Protokoll der EINWOHNERGEMEINDEVERSAMMLUNG		
Datum	Donnerstag, 12. Juni 2025	
Ort	Casino Bremgarten	
Zeit	19.30 Uhr bis 23.25 Uhr	
Vorsitz	Stadtammann Raymond Tellenbach	
Protokoll	Stadtschreiber-Stv. Maja Schelbert	
Stimmzählende	Tom Christen Marco Schmidlin Elke Trautenberg Jacqueline Wick	
Stimmberechtigte laut Stimmregister	5'647 Personen	
Anwesend sind	267 Personen	
<p><i>Die Gemeindeversammlung entscheidet über die zur Behandlung stehenden Sachgeschäfte abschliessend, wenn die beschliessende Mehrheit wenigstens 20 % der Stimmberechtigten ausmacht (§ 30 Abs. 1 Gemeindegesetz); dazu sind 1'130 Stimmen bzw. anwesende Stimmberechtigte erforderlich. Die Versammlung beschliesst somit bei 267 anwesenden Stimmberechtigten nicht abschliessend.</i></p> <p><i>Alle positiven und negativen Beschlüsse unterstehen dem fakultativen Referendum. Die Beschlüsse, die dem fakultativen Referendum unterliegen, sind der Urnenabstimmung zu unterstellen, wenn dies von 15 % der Stimmberechtigten innert 30 Tagen, gerechnet ab Veröffentlichung der Beschlüsse, schriftlich verlangt wird (§ 31 Abs. 1 und 2 Gemeindegesetz bzw. § 8 Gemeindeordnung).</i></p>		

Traktandum 2

Gemeindeverband Regionale Alterszentren: Revision der Satzungen

Ausgangslage

Die aktuell gültigen Satzungen des Gemeindeverbandes datieren vom 10. April 2012. Seither haben sich im Pflegegesetz (PflG) einige Änderungen ergeben, insbesondere bei der Finanzierung der Alterszentren. Der Vorstand hat dies zum Anlass genommen, die Satzungen grundsätzlich zu überarbeiten, um den zukünftigen Anforderungen im Gesundheitswesen entsprechen zu können.

Das zuständige Departement Volkswirtschaft und Inneres (DVI) des Kantons Aargau hatte im April 2023 einen ersten Entwurf der neuen Satzungen vorgeprüft. Weil der Vorstand gleichzeitig eine Rechtsformänderung abklären wollte, wurde die Änderung der Satzungen noch einmal zurückgestellt. Ebenfalls wurde die Abstimmung über die Sanierung und den Neubau des Alterszentrums Bremgarten abgewartet. Nachdem die Gemeindeversammlungen den Kredit für das Alterszentrum Bärenmatt in Bremgarten bewilligt hatten und sich die bisherige Rechtsform eines Gemeindeverbandes als zukunftsfähig herausgestellt hatte, wurde die jetzt vorliegende Fassung der neuen Satzungen erarbeitet.

Vernehmlassung / Vorprüfung durch Kanton / Abgeordnetenversammlung

Die Verbandsgemeinden wurden im Juni 2025 zur Vernehmlassung der überarbeiteten Version eingeladen. Nach sorgfältiger Prüfung der Eingaben wurde eine angepasste Version erneut dem Kanton zur Vorprüfung zugestellt. Am 20. August 2025 fand eine ausserordentliche Abgeordnetenversammlung zur Beschlussfassung der neuen Satzungen statt, welche per 1. Januar 2026 in Kraft treten sollen. Die Abgeordnetenversammlung genehmigte die neuen Satzungen und stimmte der Überweisung an die nächsten Gemeindeversammlungen aller Verbandsgemeinden zu.



Bildquelle: Gemeindeverband Regionale Alterszentren

Die wichtigsten Änderungen

Die vollständigen Satzungen können auf der Internetseite des Gemeindeverbandes Regionale Alterszentren www.alterszentren.ch oder ab Auflagefrist auch auf den Internetseiten der Verbandsgemeinden eingesehen werden.

Die wichtigsten Änderungen sind:

- Die aktuelle Rechtslage, insbesondere aufgrund der Finanzierungsänderung im Jahre 2012, ist die wichtigste Änderung in den neuen Satzungen. Die Gemeinden können für die Finanzierung von Betrieb und Investitionen nicht mehr beigezogen werden. In den § 16 bis 18 wurden die entsprechenden Anpassungen vorgenommen.
- Die Gemeinden werden zukünftig in allen Belangen ihr Entscheidungs- und Mitbestimmungsrecht über die von ihnen delegierten Abgeordneten wahrnehmen können. Die Aufgaben und Kompetenzen der Abgeordnetenversammlung sind im § 9 aufgeführt.
- Ebenso sollen die Gemeinden mit der geplanten Einführung von Stimmrechtsanteilen die Möglichkeit erhalten, die Anzahl der Abgeordneten zu reduzieren, ohne den heutigen Einfluss einbüßen zu müssen. In § 9 wurde dies entsprechend angepasst.
- Mit der Öffnung des Vorstandes für Mitglieder mit einem fachlichen Hintergrund soll die Kompetenz in einem sich stetig wandelnden Umfeld in der Gesundheitsbranche Rechnung getragen werden. § 10 wurde dementsprechend angepasst.
- Neu wurde dem Vorstand die Kompetenz für die Erstellung und Genehmigung eines Geschäfts- und Anlagereglements sowie des Personalreglements übertragen. Diese Anpassung erfolgte im § 10 (Aufgaben).
- Kleinere Anpassungen, welche für eine schlanke und betriebsorientierte Vorgehensweise wichtig sind, wurden ebenso berücksichtigt.

Auf der nachfolgenden Tabelle sind die Beteiligung und die sich daraus ergebenden Stimmrechtsanteile pro Verbandsgemeinde ersichtlich:

Gemeinde	Beteiligungsquote	Stimmrechtsanteile	Standort	Total
Berikon	11,42 %	3		3
Bremgarten	29,29 %	4	1	5
Eggenwil	2,86 %	2		2
Jonen	5,71 %	2		2
Oberlunkhofen	3,57 %	2		2
Oberwil-Lieli	6,43 %	2		2
Rudolfstetten-Friedlisberg	10,71 %	3		3
Unterlunkhofen	2,86 %	2		2
Widen	14,29 %	3	1	4
Zufikon	12,86 %	3		3
Total	100,00 %	26	2	28

Vorgehen, Termine, Ziele

Die Änderung der Satzungen benötigt die Genehmigung von mindestens 7 der 10 Verbandsgemeinden. Gemäss den aktuellen Satzungen erwachsen die neuen Satzungen erst mit der abschliessenden Zustimmung des Regierungsrates des Kantons Aargau in Rechtskraft.

Die bisherigen Satzungen werden mit der Zustimmung in der Folge dessen aufgehoben. Ziel ist es, die neuen Satzungen per 1. Januar 2026 in Kraft zu setzen.

Antrag Stadtrat

Die vorliegenden revidierten Satzungen des Gemeindeverbandes Regionale Alterszentren Bremgarten, Mutschellen und Kelleramt vom 20. August 2025 seien zu genehmigen.

Revidierte Satzungen zum Download



<https://www.bremgarten.ch/neuigkeiten/2538253>



Bildquelle: Gemeindeverband Regionale Alterszentren

Traktandum 3

Nutzungsplanung Siedlung und Kulturland; Teiländerung Materialabbauzone "Rauestei" und Bodendepotzone "Höhi"

Ausgangslage und Vorhaben

Die bewilligten Kiesreserven in den Bezirken Bremgarten und Muri («Chessel-Eichwald», Gemeindegebiet von Bremgarten) werden voraussichtlich in den nächsten Jahren zur Neige gehen. Da in diesem Raum keine weiteren substanziellen Materialabbaugebiete im kantonalen Richtplan eingetragen sind, ist der Bedarf für die kurz- und mittelfristige Rohstoffnutzung des Vorkommens «Rauestei» ausgewiesen. Das öffentliche Interesse besteht in der Nutzung des mächtigen Kiesvorkommens sowie der anschliessenden Wiederauffüllung der Grube mit unverschmutztem Aushubmaterial.

An der Gemeindeversammlung vom 14. Juni 2018 haben die Stimmberechtigten von Bremgarten dem Dienstbarkeitsvertrag zwischen der Einwohner- bzw. Ortsbürgergemeinde als Eigentümerin der Waldparzellen und dem Gesuchsteller zugestimmt.

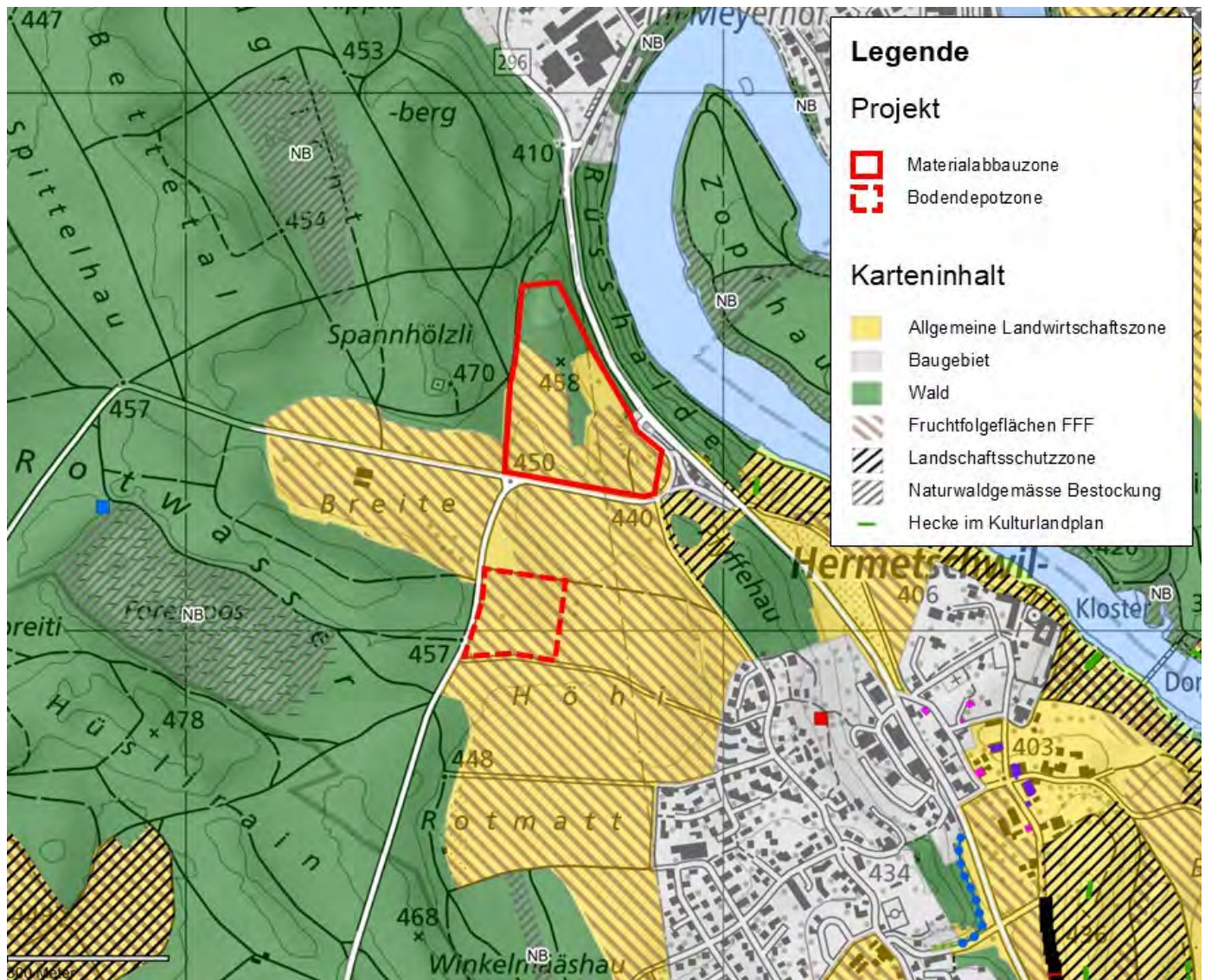


Sicht von der Bünzerstrasse Richtung Gebiet „Rauestei“

Das Projekt sieht vor, über einen Zeitraum von ca. 22 Jahren etappiert ca. 2,1 Mio. m³ (fest) Rohstoffe (Kies und Sand) abzubauen, wovon 80 bis 85 % nach der Aufbereitung vor Ort als Baustoffe verwertbar sind. Die Auffüllung und Rekultivierung erfolgt ebenfalls etappiert und es wird mit einer gesamten Betriebsdauer von ca. 25 Jahren gerechnet.

Die Materialabbauzone umfasst 7,5 ha, davon sind 2,28 ha Wald. Der geplante Materialabbau Standort liegt nördlich der Waltenschwilerstrasse K361, tangiert Waldareal, Fruchtfolgeflächen und eine ehemalige Kehrrechtdeponie.

Aufgrund der engen Platzverhältnisse in der Materialabbauzone kann nicht sämtliches, abgetragenes Bodenmaterial innerhalb des Abbauperimeters zwischengelagert werden. Dafür soll zusätzlich eine Bodendepotzone ausgeschieden werden. Diese Zone umfasst 2 ha Fruchtfolgeflächen und darf lediglich für Bodendepots genutzt werden. Sie wird nach Beendigung des Projektes wieder der Landwirtschaftszone zurückgegeben.



Ausschnitt Kulturlandplan mit Perimeter der geplanten Materialabbau- und der Bodendepotzone

Ziele

Mit dem Vorhaben Kiesabbau «Rauestei» sollen folgende Ziele umgesetzt werden:

- Das Rohstoffvorkommen soll optimal genutzt werden, um das obere Freiamt regional mit Baustoffen zu versorgen. Der Materialabbau wird optimiert, die Aufbereitung erfolgt vor Ort, die Produkte werden direkt vom Entnahmestandort zum Kunden geliefert. Das führt zu weniger Transporten und zu geringerer Verkehrsbelastung.
- Die Sekundärlandschaft soll landschaftsgerecht gestaltet werden und dabei die landwirtschaftlichen, forstwirtschaftlichen und ökologischen Anforderungen und Anliegen berücksichtigen.
- Die Emissionen von Umweltbelastungen (Verkehr, Lärm und Luftthygiene), die durch den Abbau und die Aufbereitung vor Ort entstehen, werden durch Massnahmen und eine darauf

abgestimmte Abbauetappierung tief gehalten (Walldépot, Waldstreifen, Tieferlegung der Aufbereitung 12 m unterhalb des Terrains).

- Im Hinblick auf den Landschaftseingriff zur Rohstoffgewinnung wurde der belastete Standort («Kehrichtdeponie Spannhölzli») gemäss den Vorgaben der Altlastenverordnung untersucht. Der Standort wird während der Abbauphasen komplett saniert.
- Die Auffüllung erfolgt mit unverschmutztem Aushubmaterial aus der Region.
- Die betroffenen Böden sind nach erfolgtem Abbau qualitativ und quantitativ vollumfänglich gemäss Ausgangszustand wiederherzustellen (Fruchtfolgeflächen). Das anfallende Bodenmaterial soll dabei in der näheren Umgebung der Materialabbauzone zwischengelagert und vollständig zur Rekultivierung der Wiederauffüllung verwendet werden.

Raumplanerische Rahmenbedingungen

Der Nachweis der Standortgebundenheit und die Erfüllung der raumplanerischen Voraussetzungen für eine Rodungsbewilligung von ca. 2 ha entsprechen den eidgenössischen Vorgaben. Da die beanspruchte Waldfläche im Projektperimeter 5'000 m² übersteigt, muss im Rahmen des Rodungsgesuchs auch das Bundesamt für Umwelt (BAFU) angehört werden. Dem Sachplan Fruchtfolgeflächen (FFF) wird mit einer positiven FFF-Bilanz entsprochen.

Das Materialabbaugebiet «Rauestei» ist von kantonaler Bedeutung, im Richtplan festgesetzt und stufengerecht nachgewiesen. Es dient zur kurz- bis mittelfristigen Rohstoffversorgung.

Das Vorhaben wird vom Regionalplanungsverband Mutschellen - Reusstal - Kelleramt im Rahmen der Regionalen Versorgungsplanung unterstützt.

Die Errichtung einer Kiesgrube bedingt auf kommunaler Stufe die Ausscheidung einer Materialabbauzone sowie der Festsetzung von Bestimmungen in der Bau- und Nutzungsordnung. Nach Abschluss der Abbau- und Wiederauffüllarbeiten bzw. der Rekultivierung ist die Fläche wieder der Zonierung, die sich für die Nachnutzung eignet, zuzuteilen.

Waldrodung

Rund 2,28 ha der geplanten Kiesgrube befindet sich heute im Wald. Aufgrund des mächtigen, darunterliegenden Kieskörpers ist eine Rodung gerechtfertigt (Bodennutzungseffizienz von 22 m³ Kies pro m² Wald). Die Rodung ist in vier Etappen geplant. Nach Abschluss der Auffüllung wird die gleiche Waldfläche vor Ort wiederaufgeforstet. Die Wiederaufforstung erfolgt ebenfalls etappiert.

Das Rodungsgesuch lag gleichzeitig mit den Teiländerungsunterlagen öffentlich auf. Es sind keine Einwendungen erhoben worden. Die Rodungsbewilligung liegt vor.

Verkehr und Erschliessung

Die Verkehrsgrundlagen zeigen, dass bezogen auf den totalen Verkehr die Zunahme des projektbedingten Verkehrs während der Betriebsphase weit unter 1 % zu liegen kommt. Davon ausgenommen sind die ersten beiden Betriebsjahre, in welchen das Bodenmaterial über die K360 zum naheliegenden Bodendépot «Höhi» geführt werden muss. In diesen Jahren liegt die Zunahme bei 1,4%. Darauf basierend kann festgehalten werden, dass das Abbauprojekt «Rauestei» keinen massgebenden Einfluss auf die Verkehrskapazitäten in der Region haben wird.

Die Erschliessung der Materialabbauzone erfolgt ab der Kreuzung «Waltenschwilerstrasse» (K360/361), welche durch die neu gebaute Kreuzung (2019) die Einmündung in den Projektperimeter auf die befestigte Wegparzelle 6024 verbessert. Die Materialtransporte erfolgen hauptsächlich über die Kantonstrassen K260, K360 und K361.

Die Erschliessung der Bodendepotzone erfolgt ab der K360 über den bestehenden Flurweg, welcher als Einmündung fachgerecht ausgebaut wird (Parzellen 6048 und 6546). Die detaillierte Erschliessung der Bodendepotzone sowie die verkehrstechnischen Massnahmen können im Rahmen des Bauprojekts in Zusammenarbeit mit der kantonalen Abteilung Tiefbau noch angepasst werden.

Umwelt

Alle Umweltbereiche wurden im Rahmen der Umweltverträglichkeitsvoruntersuchung bezüglich Ist-Zustand, Betriebsphase und Endzustand beurteilt.

In den Umweltbereichen belastete Standorte (Altlasten)/Abfälle, Boden/Landwirtschaft, Energie, Flora/Fauna/Lebensräume sowie Kulturgüter/Archäologie sind für eine abschliessende Beurteilung (UVB-Hauptuntersuchung) noch weitere Abklärungen zu treffen. Die weiteren Umweltbereiche konnten, unter Berücksichtigung der aufgezeigten Massnahmen, bereits auf der Stufe Voruntersuchung abschliessend als umweltverträglich beurteilt werden.

Im Zuge des Planungsvorhabens sind verpflichtende ökologische Ausgleichsmassnahmen von 1,08 ha erforderlich. Diese erfolgen im genannten Umfang in Zusammenarbeit mit dem Projekt «Hoone-rimoos» (Wiedervernässung des Feuchtgebiets) in der Gemeinde Niederwil. Die Umsetzung der geforderten Massnahmen im Rahmen eines umfassenden ökologischen Ausgleichsprojekts an einem ausgewählten Standort wird gegenüber einer Umsetzung direkt am Eingriffsort als deutlicher Mehrwert angesehen. An der Ortsbürgergemeindeversammlung in Niederwil vom 28. Juni 2024 wurde den Verhandlungen zum Landabtausch mit der neuen Landeigentümerin (Pro Natura) zugestimmt. Zusätzlich erfolgen ökologische Ersatzmassnahmen von 0,68 ha im Rahmen der Endgestaltung innerhalb des Abbauperimeters «Rauestei». Mit dem ökologischen Ersatz werden heute vorhandene wertvolle Flächen im ca. doppelten Umfang ersetzt.



Symbolbild: einige der festgelegten Zielarten der ökologischen Ersatzmassnahmen

Teiländerung Nutzungsplanung Kulturland

Das Vorhaben zur Materialentnahme bedingt eine Änderung des Kulturlandplanes. Geplant sind die Festlegungen einer 7,5 ha grossen Materialabbauzone «Rauestei» sowie einer 2,0 ha grossen Boden-depotzone «Höhi».



Ausschnitt Teiländerung Kulturlandplan

geplante Materialabbauzone = braune Fläche, Bodendepotzone = braun-schraffierte Fläche

Die Zonenvorschriften der Materialabbauzone in § 19 der Bau- und Nutzungsordnung (BNO) der Stadt Bremgarten werden ergänzt. Da aufgrund der Materialeigenschaft (hoher Feinanteil) des Rohstoffvorkommens der Rohstoff nur durch eine Nassaufbereitung optimal verwertet werden kann, wird für die Aufbereitung vor Ort die dafür notwendige Rechtsgrundlage in der BNO geschaffen. Weiter enthalten die neuen Festsetzungen zur Materialabbauzone in § 19 BNO Bestimmungen zum Baubewilligungsverfahren, zum ökologischen Ausgleich sowie zur Wiederauffüllung und Rekultivierung.

Die Bestimmungen der Bodendepotzone (§ 19b) werden neu aufgenommen. Sie regeln die zulässige Grundnutzung und legen eine maximale Schütthöhe von 3,0 m fest. Weiter enthalten sie eine Bestimmung hinsichtlich der zu erreichenden Bodenqualität nach Entfernung des temporären Bodendepots.

In Rund 25 Jahren sollen nach Beendigung der Abbau- und Rekultivierungsphase erneut die Bestimmungen der Landwirtschaftszone und des Waldareals gelten, sowie eine geeignete Zone zur langfristigen Sicherung der ökologischen Ersatzflächen innerhalb des Abbauperimeters geschaffen werden. Aufgrund der vorgesehenen Wiederaufforstungen wird sich die Lage der Grundnutzungen gegenüber heute leicht verschieben.

Planungsablauf

Die Anfänge des Planungsvorhabens gehen mehr als 10 Jahre zurück. Die Abteilung Raumentwicklung hat die Planvorlage erstmals im Jahr 2014 vorgeprüft. An der Gemeindeversammlung vom 14. Juni 2018 haben die Stimmberechtigten dem Dienstbarkeitsvertrag zwischen der Einwohner- bzw. Ortsbürgergemeinde als Eigentümerin der Waldparzellen und dem Gesuchsteller zugestimmt. Das Mitwirkungsverfahren wurde vom 29. Oktober bis 7. Dezember 2021 durchgeführt. Am 13. November 2021 fand eine öffentliche Orientierungsveranstaltung statt. Nach Vorliegen des abschliessenden kantonalen Vorprüfungsberichts (12. März 2024) wurde im Zeitraum vom 1. bis 30. März 2025 die öffentliche Auflage durchgeführt. Dabei ging eine Einwendung ein, die vom Stadtrat mit Entscheid vom 30. Juni 2025 abgewiesen wurde.

Vorbehältlich des Beschlusses der Einwohnergemeindeversammlung wird die Planungsanlage abschliessend durch den Regierungsrat genehmigt, bevor sie in Rechtskraft erwächst.

Wichtiger Hinweis zur Revision der Bau- und Nutzungsordnung der Stadt Bremgarten

Die Stimmberechtigten haben anlässlich der ausserordentlichen Gemeindeversammlung vom 24. Oktober 2024 die Gesamtrevision der Nutzungsplanung genehmigt. Im nächsten Schritt steht die Genehmigung durch den Regierungsrat des Kantons Aargau an. Es ist möglich, dass dieser Entscheid bis zur Gemeindeversammlung vom 27. November 2025 eingeht, was dazu führen würde, dass sich die Plangrundlagen ändern würden. Sollte der Entscheid des Regierungsrats noch vor der Gemeindeversammlung eingeht und sich somit die Grundlagen ändern, würde dies umgehend auf der Internetseite der Stadt Bremgarten www.bremgarten.ch publiziert werden.

Antrag Stadtrat

Die Teiländerung Materialabbauzone «Rauestei» und Bodendepotzone «Höhi», bestehend aus dem Situationsplan zur Teiländerung Kulturlandplan «Materialabbau Rauestei» und der Teiländerung der Bau- und Nutzungsordnung (BNO), sei zu genehmigen.

Unterlagen und Pläne zum Download



<https://www.bremgarten.ch/neuigkeiten/2538253>

Traktandum 4

Nutzungsplanung Siedlung und Kulturland; Zusatzkredit für Teiländerung infolge Teilrückweisung der BNO-Revision im Betrag von CHF 200'000

Ausgangslage

Die Gemeindeversammlung hat am 24. Oktober 2024 die Gesamtrevision der allgemeinen Nutzungsplanung mit drei Abänderungsanträgen (Antrag Wernli, Antrag Erben Johanna Margaritha Knecht-Schneider / Erbegemeinschaft P. Burch und Antrag Rauch) beschlossen.

Der ausserordentlichen Einwohnergemeindeversammlung wurde bei der Vorstellung des Traktandums der Unterschied zwischen unwesentlichen und wesentlichen Änderungen erläutert. Die Versammlung wurde vor der Abstimmung insbesondere darüber in Kenntnis gesetzt, dass die Annahme einer wesentlichen Änderung nicht direkt beschlossen werden kann, sondern dies zu einer Rückweisung an den Stadtrat zur Neubeurteilung sowie zu einem Antrag an einer kommenden Gemeindeversammlung führen könnte.

Nachdem die Einwohnergemeindeversammlung alle drei Anträge jeweils mit grossem Mehr angenommen hat, gab es für den Stadtrat auch keine Veranlassung, das vorher Gesagte zu wesentliche oder unwesentliche Änderungen noch einmal zu wiederholen.

Gemäss Einschätzungen der Abteilung Raumentwicklung des Departements Bau, Verkehr und Umwelt (Schreiben vom 24. September 2025) handelt es sich bei diesen Änderungen nicht um unwesentliche Änderungen im Sinne von § 25 Abs. 3 lit. b (BauG). Aus diesem Grund kann für diesen Teil der eingereichten Vorlage kein zustimmender Genehmigungsantrag in Aussicht gestellt werden. Gestützt auf § 27 Abs. 2 BauG beabsichtigt die Abteilung Raumentwicklung daher, dem Regierungsrat zu beantragen, die von der Gemeindeversammlung vom 24. Oktober 2024 beschlossenen Änderungen von der Genehmigung auszunehmen.

Es ist zu erwarten, dass der Regierungsrat dem Antrag der Abteilung Raumentwicklung folgen und die Gesamtrevision der Nutzungsplanung Siedlung und Kulturland unter Berücksichtigung des Gewässerraums ohne die vorgenannten drei Änderungen genehmigen wird.



Kreditantrag

Nachstehender Kreditantrag ist für den Fall gedacht, dass die drei Abänderungsanträge (Antrag Wernli, Antrag Erben Johanna Margaritha Knecht-Schneider / Erbgemeinschaft P. Burch und Antrag Rauch) aufzubereiten, dem Mitwirkungs- und Rechtsschutzverfahren zuzuführen und anschliessend der Einwohnergemeindeversammlung zum erneuten Beschluss vorzulegen sind.

Es ist zu beachten, dass bei der kommenden, dieses Geschäft betreffenden Einwohnergemeindeversammlung nur noch über diese drei Anträge, nicht aber über allfällige weitere Änderungen an den bis dahin rechtskräftigen Nutzungsplanungsinstrumenten abgestimmt werden kann.

Antrag Stadtrat

Der Stadtrat stellt den Antrag, der Kreditantrag zur erneuten Bearbeitung der Rückweisungsanträge in der Höhe von CHF 200'000 sei zu genehmigen.

Unterlagen zum Download



<https://www.bremgarten.ch/neuigkeiten/2538253>



Traktandum 5

Teilprojekte, die untrennbar voneinander abhängen*Gesamtprojekt öV-Drehscheibe mit vier Teilprojekten*

Die Einwohnergemeinde der Stadt Bremgarten hat an der Wintergemeindeversammlung vom 27. November 2025 über zwei Hauptprojekte abzustimmen: einerseits über das **Kantonsstrassen-Bauprojekt Zürcherstrasse** und andererseits über das **Bauprojekt Bushof** beim Bahnhof Bremgarten. Beide Hauptprojekte hängen von zwei weiteren Bauvorhaben ab, nämlich von dem behindertengerechten **Ausbau und Modernisierung der Gleis- und Perronanlagen** am Bahnhof Bremgarten und von den beiden **Neubauten «Gleis 1» und «Reusstor»** (Gebäudeneubau), die ebenfalls beim Bahnhof entstehen sollen. Die insgesamt vier Teilprojekte, die durch unterschiedliche Projektpartner realisiert werden, stehen in enger örtlicher und zeitlicher Abhängigkeit. Die grössten Synergien können nur im Verbund sowie gemeinsam mit allen involvierten Akteuren umgesetzt werden.

Es sind verschiedene Akteure in die vier Teilprojekte involviert, die eng zusammenarbeiten müssen. Die Planungshoheit für das übergeordnete Gesamtprojekt öV-Drehscheibe liegt bei der Stadt Bremgarten. Für das **Kantonsstrassen-Bauprojekt** ist die Abteilung Tiefbau des Kantons Aargau verantwortlich. Für den **Bushof** ist die Stadt federführend, unter Einbezug der Abteilung Verkehr des Kantons. Schliesslich sind bei den beiden Teilprojekten **Ausbau der Gleis- und Perronanlagen** und **Neubauten «Gleis 1» und «Reusstor»** die Aargau Verkehr AG (AVA) verantwortlich.

Die vier Teilprojekte sind wie in einem Puzzle voneinander abhängig und aufeinander abgestimmt zu realisieren. Die zwei Hauptprojekte, nämlich das Traktandum 4.1 und 4.2, werden daher dem/der Stimmbürger/in als zwei Kreditvorlagen zur Abstimmung vorgelegt. Über die zwei verbleibenden Teilprojekte Nummer drei und vier muss die Einwohnergemeinde nicht befinden. Diese beiden Teilprojekte werden durch die AVA und das Bundesamt für Verkehr fremdfinanziert. Die gleichzeitige Umsetzung aller vier Teilprojekte ist die günstigste Lösung für Bremgarten. Einzeln oder zeitversetzt sind die Teilprojekte nicht zu den zu genehmigenden Kosten umsetzbar.

Traktandum 5.1

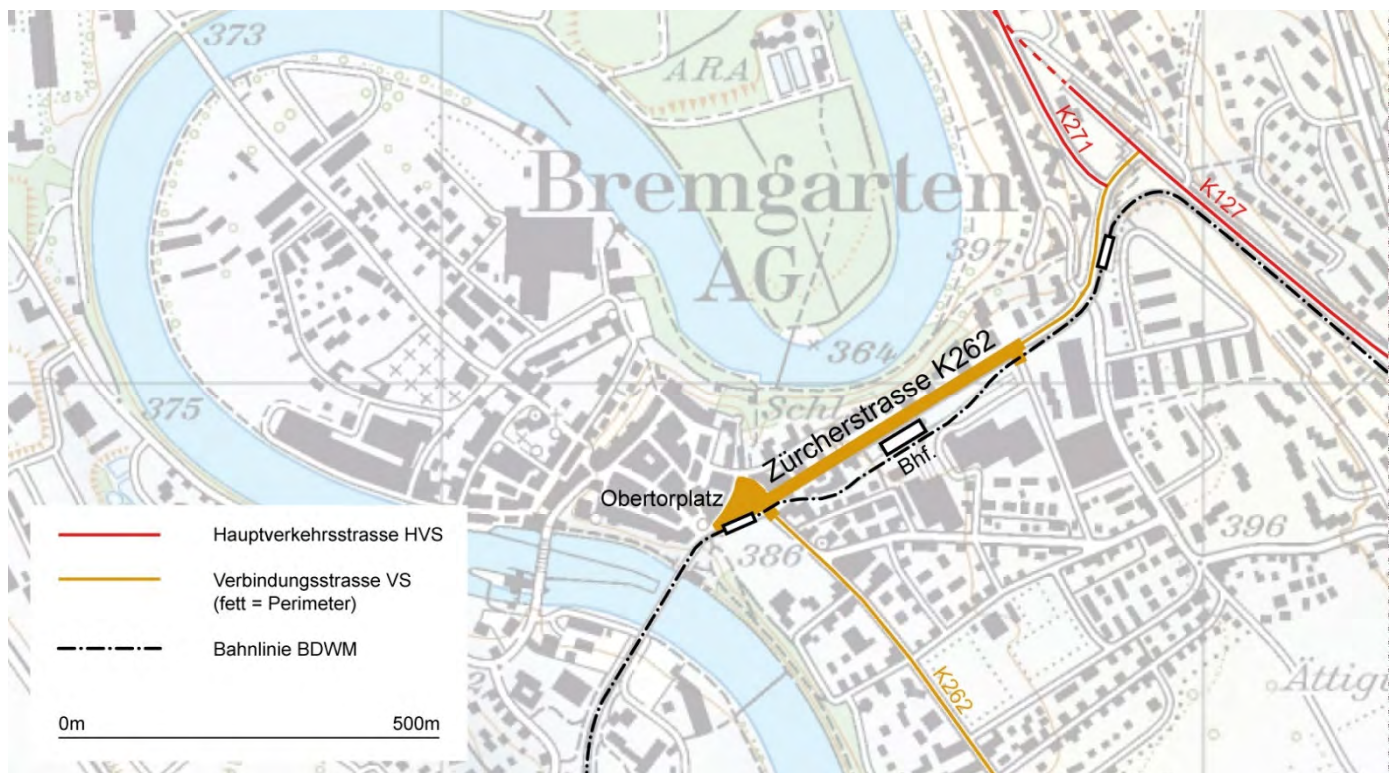
Kantonsstrassen-Bauprojekt Zürcherstrasse (K262): Sanierung und Neugestaltung; Gemeindebeitrag und Baukreditbegehren im Betrag von CHF 4'135'000

Gemeindebeitrag an Kantonsprojekt für die Sanierung und Neugestaltung der Zürcherstrasse

Ausgangslage

Das kantonale Department Bau, Verkehr und Umwelt (BVU) beauftragte die Planer (Ingenieurgesellschaft GePaGo und die SKK Landschaftsarchitekten AG) im Jahr 2024 mit der Ausarbeitung des Bauprojektes für die umfassende Sanierung und gestalterische Aufwertung der Zürcherstrasse zwischen Obertorplatz und Knoten Zürcherstrasse/Sonnengutstrasse. Das Projekt verfolgt insbesondere in gestalterischer Hinsicht das Ziel, sich von einem verkehrsorientierten Erscheinungsbild hin zu einem siedlungsorientierten Charakter zu entwickeln. Dabei sollen der Komfort und das Wohlbefinden sämtlicher Nutzergruppen der Strasse verbessert werden. Aufgrund der Nähe zum Bahnhof werden insbesondere die Fussgänger sowie der öffentliche Nahverkehr fokussiert betrachtet. Neben der Zürcherstrasse wird der Vorplatz des City-Centers neugestaltet, welcher aktuell nur provisorisch bewilligt ist und nicht den Vorgaben entspricht.

Die Zürcherstrasse (K262) ist eine kantonale Regionalverbindungsstrasse (RVS) und mit rund 8'800 Fahrzeugen pro Tag belastet. Die an die Strasse angrenzenden Nutzungen haben sich in den letzten Jahren entwickelt oder deren Entwicklung steht bevor. Die Zürcherstrasse soll deshalb adäquat saniert und neugestaltet werden, damit sie den zukünftigen Anforderungen und Bedürfnissen gerecht wird.



Projektperimeter Zürcherstrasse

Im Bereich der Zürcherstrasse sind folgende Projekte direkt oder indirekt voneinander abhängig und zurzeit in der Planung. Sie werden unter der Leitung von BVU, Aargau Verkehr AG (AVA) und Stadt koordiniert:

- Knotenausbau Bibenlos
- Bushof mit fünf Bushaltekanten (öV-Drehscheibe)
- Hochbauten AVA (Gleis 1 und Reusstor) mit Tiefgarage auf dem Bahnhofsareal
- Neubau Gleisanlage AVA Bahnhof Bremgarten
- Diverse Werkleitungsprojekte von Stadt und Dritten

Die einzelnen Projekte befinden sich aktuell in unterschiedlichen Planungs- und Projektierungsphasen und müssen unterschiedliche Bewilligungsverfahren durchlaufen.

Vorarbeiten

Bremgarten ist ein regionales Zentrum und die Zürcherstrasse gilt dabei als Verkehrsknotenpunkt mit städtischem Charakter. Die Zürcherstrasse befindet sich in einem stetigen Transformationsprozess deren Entwicklung in eine gewünschte Richtung zu lenken ist. Aus diesen Gründen wurden im Vorfeld der Ausarbeitung des vorliegenden Strassenbauprojektes diverse Planungsgrundlagen unter Federführung des Kantons und in Abstimmung mit der Stadt und weiteren Akteuren erstellt.

Im Jahr 2014 wurde der «Rahmenplan Zürcherstrasse» als Strategieinstrument für die Organisation des Stadtraums Zürcherstrasse fertiggestellt. Er identifiziert die Qualitäten vor Ort, stellt die künftige Nutzung und Gestaltung des Raums schematisch dar und dient als die städtebauliche Grundlage für die nachfolgenden Planungsschritte.

Als nächster Planungsschritt wurde ein «Betriebs- und Gestaltungskonzept» (BGK) für die Zürcherstrasse erarbeitet und im Jahr 2022 abgeschlossen. Strassenräume sind nicht allein Verkehrsräume. Sie sind auch wichtige Lebens- und Aufenthaltsräume. Mit dem BGK wurden frühzeitig die Ansprüche an den Strassenraum überprüft. Zu den Ansprüchen gehören der motorisierte Individualverkehr, öffentlicher Verkehr, Fuss- und Veloverkehr, Ortsgestaltung, Anwohner und Gewerbe sowie Lärmschutz- und Sicherheitsanliegen. Diese verschiedenen Ansprüche wurden in ein breit abgestütztes Konzept für einen funktionierenden Verkehrsraum mit Aufenthaltsqualität überführt. Der Bearbeitungsgrad des BGK wurde auf Stufe Vorprojekt ausgearbeitet und dient als Vorlage für das vorliegende Bauprojekt.



Projektbeschreibung

Strasse

Die Fahrstreifen erstrecken sich über den gesamten Projektperimeter mit einer Breite von 3.00 Metern. Sie werden durch einen 2.50 Meter breiten Mehrzweckstreifen getrennt. Die minimale lichte Durchfahrtsbreite sowie der bauliche Standard von 3.50 Metern werden auch bei den Fussgängerquerungen eingehalten, da die Inselsteine gegenüber der Markierung zurückversetzt sind.

Wo der Mehrzweckstreifen keine direkte Funktion, etwa als Abbiegespur, Querungshilfe oder Überholmöglichkeit, erfüllt, wird er begrünt. In den übrigen Bereichen wird er asphaltiert und mit einer Markierung in Lichtgrau (RAL 7035) versehen. Einzig die Bereiche von km 0.215 bis 0.240 und km 0.372 bis 0.388 werden mit einem offenporigen Belag ausgeführt.

Im Gehwegbereich kommen Betonverbundsteine als Spezialbelag zum Einsatz. Auf der nördlichen Gehwegseite erstreckt sich dieser Belag bis zum Ende des Projektperimeters. Auf der südlichen Gehwegseite erfolgt die Umsetzung in Abstimmung mit weiteren Drittprojekten bis zur Ausfahrt des zukünftigen Bushofs. Die Spezialbeläge sind für leichten Verkehr befahrbar und erfüllen die aktuell geltenden Normen und Richtlinien für hindernisfreies Bauen. Die Betonverbundsteine schaffen einen sanften Übergang von der modernen zur historischen Altstadt von Bremgarten.

Fussgängerverbindungen und Fussgängerquerungen

Im Projektperimeter werden sechs Fussgängerquerungen errichtet (im heutigen Bestand sind es vier). Alle Querungen weisen eine Mittelinsel auf, die eine feste Breite von 1,50 m haben, jedoch über eine markierte Breite von 2,00 m verfügen. Verkehrszählungen der Stadt Bremgarten legitimieren eine Markierung sämtlicher Fussgängerquerungen mit gelbem Zebrastreifen.

Die Fussgänger und Fussgängerinnen werden beim City-Center künftig nicht mehr entlang der Strasse, sondern entlang des Gebäudes geführt. Es stehen ihnen der überdachte Gang durch die Arkaden sowie ein ca. 1.20 bis 1.40 m breiter Gehweg ausserhalb der Arkaden, neben der Fahrgasse, zur Verfügung.

Im ganzen Projektperimeter wurden die Vorgaben des Behindertengleichstellungsgesetzes (BehiG) berücksichtigt.

Radwegverbindungen

Die Zürcherstrasse ist keine kantonale Veloroute. Eine kantonale Radroute verläuft durch die Altstadt, Promenadenstrasse, Sportstrasse und quert den Obertorplatz.

Die Veloführung auf der Zürcherstrasse wurde im BGK eingehend geprüft. Eine Kernfahrbahn mit seitlichen Velostreifen wurde verworfen. Die Prüfung hat ergeben, dass ein Konzept mit Mehrzweckstreifen die Bestlösung darstellt.

Ein Velostreifen wäre isoliert betrachtet im Perimeter eine Möglichkeit, doch fehlen geeignete Anschlussverbindungen in Richtung Nordosten (Seite Bibenlos) und zur Zugerstrasse hin. Zudem müsste ein Radstreifen 1,50 m breit sein, während die Mindestfahrbahnbreite 3,00 m beträgt. Dies würde eine Gesamtbreite von mindestens 9,00 m erfordern. Der Radstreifen müsste im Bereich der Fussgängerübergänge für jeweils 13 m unterbrochen werden. Die durchgängige Länge eines Radstreifens wäre damit maximal 85 m kurz. Solche Unterbrüche beeinträchtigen die Sicherheit der Velofahrenden und führen dazu, dass der motorisierte Individualverkehr (MIV) in den Velobereich ausweicht.

Velostreifen entfalten ihre positive Wirkung auf verkehrsorientierten Strassen, wie z.B. auf der Luzerner- und Wohlerstrasse. Die Zürcherstrasse als Zentrumsstrasse soll hingegen siedlungsorientiert gestaltet werden. In diesem Fall wäre die Anordnung von Velostreifen die falsche Massnahme und würde den gewünschten Effekt von zusätzlicher Sicherheit nicht erfüllen.

Ein beidseitiger Velostreifen würde mindestens $2 \times 1,50$ m beanspruchen, was zulasten des Mehrzweckstreifens und der seitlichen Gehwege ginge. Dadurch würde der Fussverkehr erheblich eingeschränkt. Der Mehrzweckstreifen dient als optischer Widerstand und verhindert eine autobahnähnliche Verkehrsführung, wodurch eine siedlungsorientierte Strassengestaltung gefördert wird.

Die geradlinige Fahrbahn erfüllt die Anforderungen unmittelbar vor den Toren der historischen Altstadt und verbessert eine sichere Überholung der Velofahrenden mit grossem Abstand. Aufgrund der negativen Auswirkungen auf die Verkehrssicherheit, der häufigen Unterbrechungen des Velostreifens und die Nichteignung von Velostreifen auf siedlungsorientierten Strassen erfolgt die Veloführung im Mischverkehr mit einem Mehrzweckstreifen.

Begrünung und Gestaltung

Ein durchgängiges Grünkonzept bildet einen zentralen Bestandteil der Gestaltung. Die Finanzierung der Bepflanzung erfolgt grösstenteils über das Kantonsstrassenbauprojekt. Bestimmte Massnahmen sind als Drittprojekt ausgewiesen. Der Unterhalt, auch auf privaten Grundstücken, wird durch die Stadt Bremgarten übernommen.

Das landschaftspflegerische Begleitprojekt ist im Bericht und Plan der SKK Landschaftsarchitekten AG detailliert dokumentiert.

Anbindung Schellenhausstrasse

Die Einfahrt in die Schellenhausstrasse bleibt weiterhin als Einbahnstrasse bestehen. Gemäss Gestaltungsplan «Staubliareal» soll jedoch künftig sowohl eine Ein- als auch eine Ausfahrt möglich sein. Dies wurde so im Projekt berücksichtigt, dass ein solches Verkehrsregime später ohne bauliche Anpassungen umgesetzt werden kann.

Ausnahmetransportroute für Schwertransporte

Die Zürcherstrasse ist als Ausnahmetransportroute I.B klassifiziert. Schwertransporte auf dieser Route kommen in unregelmässigen Abständen vor.

Die Zürcherstrasse K262 bleibt als kantonale Versorgungsrouten bestehen und wird durch den Mehrzweckstreifen für die Bewältigung von Ausnahmetransporten geeignet gestaltet. Bei der Gestaltung wurde zudem ein Ausnahmetransportspezialist miteinbezogen. Die Fahrbahn besitzt eine durchgängig hindernisfreie Breite von 3.00 m. Der Ausnahmetransport überfährt bei Bedarf die Mittelzonen resp. die Mittelstreifen. Diese werden mit einem Anschlag von 3 cm überfahrbar ausgestaltet. Die Inseelposten sind demontierbar. Signale sowie nicht demontierbare Begrünungen etc. werden in den Randbereichen angeordnet. Die Begrünung im Mehrzweckstreifen wird als chaussierte, standhafte Fläche ausgestaltet.

Strassenentwässerung

Die Strasse wird im Dachgefälle in die Kanalisation entwässert. Der Kanalstrang KS 45b bis KS 36b (ca. 245 m) dient ausschliesslich der Strassenentwässerung und ist im Eigentum des Kantons. Der Kanalstrang KS 36b bis KS 36 dient der kommunalen Siedlungsentwässerung und der Strassenentwässerung. Er befindet sich im Eigentum der Stadt Bremgarten und ist rund 115 m lang.

Die genannten Kanalisationsleitungen sind sanierungsbedürftig und werden mittels grabenloser Verfahren (Inliner) saniert.

City-Center

Die Neugestaltung des Vorplatzbereiches des City-Centers wurde in der Planung berücksichtigt. Das Konzept wurde bereits im BGK intensiv mit der Eigentümerin des City-Centers abgestimmt. Die Finanzierung der Neugestaltung wird von der Grundstückseigentümerin getragen.

Neben Veloparkplätzen werden zwölf Kurzzeitparkplätze und ein Polizeiparkplatz errichtet. Die Kurzzeitparkplätze werden als Schrägparkplätze und mit Rasenliner ausgeführt, wodurch ein Teil des anfallenden Wassers versickern kann. Die Ein- und Ausfahrt der Tiefgarage im Einbahnregime bleibt vorläufig bestehen. Im Zuge der Umsetzung des Drittprojekts AVA (Neubau der Tiefgarage) soll sie aufgehoben werden.

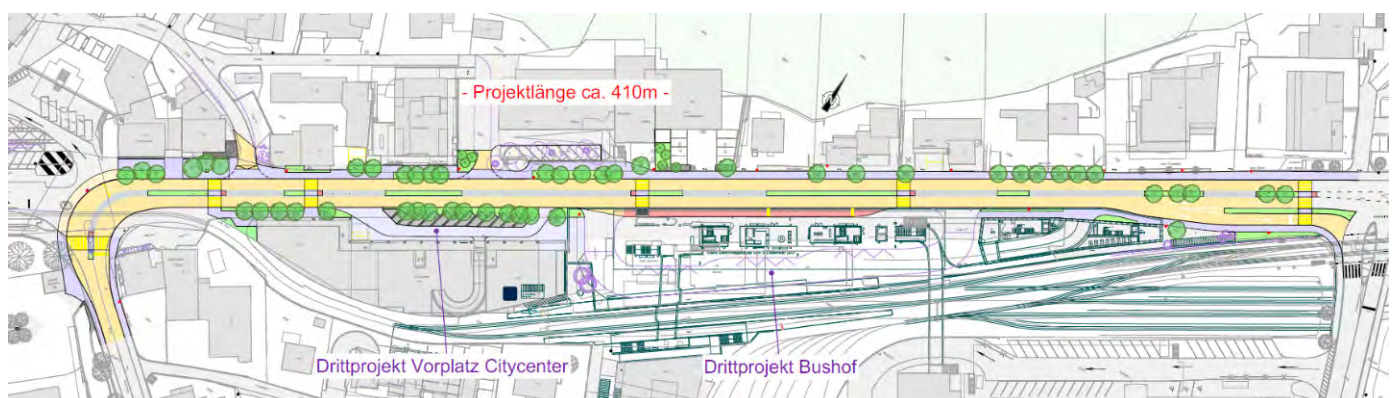
Die Durchfahrt wird durch optische und taktile Elemente, beispielsweise mit einer Doppelbund-Abgrenzung, von den Fussgängerflächen getrennt.

Die heutige unbefriedigende Situation für den Warenumschlag wird nachhaltig und sicher gelöst. Dieser befindet sich neu zwischen den Ausfahrten des City-Centers und des Bushofs. Die Anlieferung erfolgt weiterhin über die westliche Einfahrt beim City-Center, die Wegfahrt über die Ausfahrt des Bushofs in die Zürcherstrasse.

Landerwerb

Das Bauprojekt erfordert eine Anpassung des Grenzverlaufs der Strassenparzelle. Dies hat zur Folge, dass bei angrenzenden Grundstücken entweder Land an die Kantonsstrasse abgetreten werden muss oder Land von der Kantonsstrasse zugeteilt wird.

Die Grundeigentümer längs der Strasse werden durch das Projekt insofern betroffen, dass ihre Parzellen durch die Bauarbeiten vorübergehend beansprucht werden. Die genauen Zahlen sind dem Landerwerbsplan und der -tabelle, aus dem Planungsdossier zum Strassenbauprojekt, zu entnehmen. Entschädigungen, Sachleistungen und dergleichen werden im nachgelagerten Landerwerbsverfahren geregelt.



Strassenprojekt

Kostenvoranschlag für Gemeindebeitrag an Strassenbauprojekt des Kantons

Die nachstehende Kostenaufstellung basiert auf den Preisen vom Februar 2025 und einer Genauigkeit von $\pm 10\%$ nach SIA 103. Das Kreditrisiko besteht aus einem Zuschlag von 10% für Unvorhergesehenes. Teuerungsbedingte Mehrkosten sind nicht enthalten.

Kosten in CHF (inkl. MwSt.)

Strassenbauprojekt Kanton	Gesamtkosten
Baukosten	5'200'000
Honorare	1'580'000
Landerwerb, Vermessung und Vermarkung	320'000
Zwischentotal	7'100'000
Kreditrisiko ca. 10%	710'000
Total inkl. MwSt.	7'810'000

Kostenteilung zwischen Kanton und Stadt

Gemäss Strassengesetz des Kantons Aargau muss sich die Stadt Bremgarten an den Kosten für den Bau und Unterhalt der Innerortsstrecken von Kantonsstrassen beteiligen. Bis Ende 2021 galt für die Stadt ein Gemeindebeitragssatz von 56% . Dieser Beitragssatz wurde in Abhängigkeit der Finanzkraft der Gemeinde bestimmt. Mit dem neuen Strassengesetz des Kantons Aargau, welches seit 1. Januar 2022 in Kraft ist, wurde ein einheitlicher Beitragssatz von 35% für alle Gemeinden des Kantons eingeführt.

Die Kostenbeteiligung der Stadt berechnet sich demnach mit den aufgelaufenen Kosten bis Ende 2021 mit einem Beitragssatz von 56% und den restlichen Kosten ab 1. Januar 2022 mit einem Beitragssatz von 35% .

Strassenbauprojekt Kanton	Gesamtkosten	Anteil Stadt Bremgarten		Anteil Kanton Aargau	
		%	CHF	%	CHF
Kosten bis 31. Dezember 2021	174'847	56	97'914	44	76'933
Kosten ab 1. Januar 2022	7'635'153	35	2'672'304	65	4'962'849
Total CHF inkl. MwSt.	7'810'000		2'770'218		5'039'782
Total CHF inkl. MwSt. gerundet	7'810'000		2'770'000		5'040'000

Beitrag des Bundes aus Agglomerationsprogramm:

Dem Bund wurde die Massnahme «Bremgarten, BGK Zürcherstrasse (K262) – BGK» im Rahmen des Agglomerationsprogramms Aargau Ost, 2. Generation, zur Mitfinanzierung beantragt. Aufgrund der mit dem Bund abgeschlossenen Leistungsvereinbarung kann ein Bundesbeitrag von maximal CHF 740'000 erwartet werden (exkl. MwSt. und Teuerung). Die Finanzierungsvereinbarung kann mit dem Bund erst abgeschlossen werden, wenn das vorliegende Projekt definitiv genehmigt ist. Deshalb kann der Bundesbeitrag zurzeit in den Finanzierungsbeschlüssen der Stadt und des Kantons noch nicht als feststehend miteinbezogen werden und wurde deshalb auch noch nicht in obiger Kostenzusammenstellung berücksichtigt. Gemäss Vorgaben des Bundes kann der Bundesbeitrag nur dann geltend gemacht werden, wenn der Abschluss einer Finanzierungsvereinbarung bis spätestens 31. Dezember 2027 unterzeichnet vorliegt.

Der effektive Bundesbeitrag wird entsprechend den vom Bund als anrechenbar anerkannten Kosten den Anteilen der Stadt Bremgarten und des Kantons angerechnet werden. Dies in Übereinstimmung mit § 29 Abs. 3 StrG, wonach allfällige Beiträge Dritter vorgängig zur Berechnung der Gemeindebeiträge abzuziehen sind.



Baukredit für die Sanierung stadteigener Werkanlagen im Zuge des Kantonsprojektes Sanierung und Neugestaltung Zürcherstrasse

Ausgangslage

Das oben beschriebene Projekt des Kantons beinhaltet, ausschliesslich der Aufwendungen, für die Erneuerung des Strassenkörpers (Foundation, Randanschlüsse, Strassenentwässerung, Randanschlüsse, Beläge, Signalisation und Markierung) sowie die Massnahmen für die gestalterische Aufwertung und Begrünung. Im Strassenbereich befinden sich auch Tiefbauinfrastrukturanlagen anderer Werkeigentümer. Es bietet sich an, im Zuge der Bauarbeiten des Kantons auch die Werkleitungen zu sanieren oder zu erneuern, womit Synergien genutzt und Kosten eingespart werden können. Diese Gelegenheit wird von den Werkeigentümern wie folgt genutzt:

- Die AEW Energie AG erneuert ihre Kabelanlagen für die Stromversorgung und erweitert ihr Fernwärmenetz.
- Die Rückmeldungen zum Erneuerungs- oder Ausbaubedarf von Swisscom und UPC (Kabelanlagen für Telefon, TV, Internet) stehen zum jetzigen Zeitpunkt noch aus.
- Die Stadt Bremgarten beabsichtigt den Ersatz der alten Wasserleitung, die Inlinersanierung und Erneuerung von Abwasserleitungen, sowie die Modernisierung der Strassenbeleuchtung.

Projektbeschreibung

Wasserleitung

Im betroffenen Strassenabschnitt der Zürcherstrasse befindet sich eine alte Versorgungsleitung aus Grauguss \varnothing 180 mm mit Jahrgang 1932. Die bestehende Wasserleitung soll durch duktile Gussrohre \varnothing 200 mm mit Zementinnenbeschichtung und Faserzementmörtelummantelung als zusätzlichen mechanischen Schutz (Buderus FZM-Rohre) auf einer Länge von ca. 380 m ersetzt werden.

Hausanschlüsse werden bis an die Grundstücksgrenze privater Grundeigentümer zu Lasten der Stadt ersetzt. Allfällige Erneuerungen ab der Strassenparzelle bis zum Gebäude sind durch die jeweiligen Liegenschaftseigentümer zu finanzieren.

Abwasseranlagen, Kanalstrang KS 36b bis KS 36

Der Kanalstrang KS 36b bis KS 36 mit \varnothing 300 mm verläuft längs der Zürcherstrasse und hat eine Länge von ca. 115 m. Gemäss Genereller Entwässerungsplanung (GEP) ist dieser Kanalstrang in einem mittleren Zustand (Stufe 2 gem. VSA) und hydraulisch nicht überlastet. Aufgrund des Rohrmaterials (Zementrohre ohne Dichtringe bei den Muffen) würde die Leitung bei einer Dichtigkeitsprüfung die gesetzlichen Anforderungen nicht bestehen. Aus diesem Grund muss die Leitung mit einem Inliner versehen werden (grabenlose Technik). Bei einer Kanalsanierung mit Inliner wird ein mit Glasfasern verstärkter Kunststoffschlauch in das Rohrsystem eingeführt. Der Schlauch ist in Kunstharz getränkt, wird mit Luft aufgeblasen und schmiegt sich dadurch an die Rohrwandungen. Nach einiger Zeit härtet das Kunstharz aus und verschliesst dadurch undichte Stellen im Rohr.

Hausanschlüsse werden mindestens bis in die privaten Grundstücke zu Lasten der Stadt ersetzt. Allfällige Erneuerungen der restlichen Abschnitte, von der Strassengrenze bis zum Gebäude, müssen von der jeweiligen Eigentümerschaft auf eigene Kosten getätigt werden.

Abwasseranlagen, Kanalstrang KS 44a.1 bis KS 45

Der Kanalstrang KS 44a.1 bis KS 45 quert das Gleis- und Bahnhofsareal der AVA sowie die Zürcherstrasse im Bereich des heutigen Bahnhofkioskes. Es handelt sich um eine ca. 66 m lange Leitung aus Spezialbetonrohren SBR \varnothing 600 mm. Gemäss GEP ist dieser Kanalstrang in einem guten Zustand (Stufe 4 gem. VSA). Allerdings ist die Leitung hydraulisch überlastet (150 bis 200 %).

Auf dem Bahnhofsareal sind diverse Planungen im Gange. Die AVA möchte das bestehende Bahnhofsgebäude durch einen Neubau inkl. Tiefgarage ersetzen. Gemäss aktuellem Planungsstand kollidiert der bestehende Kanalstrang KS 44a.1 bis KS 45 mit der geplanten Tiefgarage der AVA. Dieses Problem wurde erkannt und in die Planung aufgenommen. Er muss durch Optimierungen im Kanalnetz bzw. durch Anpassungen am Tiefgaragenneubau vom Konflikt befreit werden. Zu einem späteren Zeitpunkt, das heisst nach Realisierung der geplanten Bauvorhaben auf der Zürcherstrasse und dem Bahnhofsareal, wäre dies nur mit erheblich grösserem Aufwand zu bewerkstelligen. Es ist deshalb vorgesehen, dass die bestehende Leitung \varnothing 600 mm durch eine neue mit \varnothing 800 mm ersetzt wird. Damit kann zum Einen die hydraulische Überlastung korrigiert und zum Anderen eine nachhaltige Lösung erzielt werden, welche für die nächsten Jahrzehnte die Sicherheit gewährt, dass keine baulichen Eingriffe in diesem Leitungstück erforderlich werden. Die Realisierung muss etappiert auf die Ausführungszeitpunkte der Bauvorhaben Zürcherstrasse und Bahnhofsareal erfolgen. Dies erfordert den Bau eines zusätzlichen Kontrollschachtes. Aufgrund der Höhenverhältnisse, der Lage des Kanals und des etappierten Vorgehens ist eine neue Leitungsführung nicht möglich. Der neue Kanalstrang wird deshalb an gleicher Stelle verlaufen wie der bestehende.

Strassenbeleuchtung

Das Beleuchtungskonzept wurde von einem Büro für Lichtplanung ausgearbeitet. Das Projekt sieht vor, die bestehenden 16 Leuchtstellen komplett zu ersetzen. Es werden 18 neue Kandelaber mit LED-Lampen montiert. Ebenso werden die Stromzuleitungen zu den Kandelabern erneuert. Die Standorte der neuen Kandelaber sind auf das Strassenbauprojekt abgestimmt. Es wurden die Übergänge für Fussgänger und Fussgängerinnen und auch das Hochbauprojekt der AVA berücksichtigt. Die Ausleuchtung des Strassenraums wurde so geplant und berechnet, dass sie die einschlägigen Normen und Richtlinien erfüllen (Norm 13201 SN, Richtlinie 202 der schweizerischen Lichtgesellschaft SLG).



Kostenvoranschlag stadteigene Werkanlagen

Der Kostenvoranschlag basiert auf der Preisbasis Februar 2025 und einer Genauigkeit von $\pm 10\%$ nach SIA 103. Die Kosten verstehen sich ohne teuerungsbedingte Mehrkosten. Aufgrund der aktuellen Marktlage mit ausserordentlichen Verknappungen und damit verbundenen Teuerungszuschlägen bei gewissen Baumaterialien kann es bis zur Bauausführung zu Mehrkosten gegenüber dem ursprünglichen Kostenvoranschlag kommen.

Kosten in CHF (inkl. MwSt.)

Stadteigene Werkleitungen	Wasser	Abwasser Querung Zürcherstrasse	Abwasser Inlinersanierung	Strassenbeleuchtung
Baukosten	251'000	306'000		136'000
Installateurarbeiten	262'000			
Kanalsanierung			71'000	
Honorare	99'500	78'000	19'500	40'000
Total exkl. MwSt.	612'500	384'000	90'500	176'000
MwSt. 8,1 % (gerundet)	49'500	31'000	7'500	14'000
Total inkl. MwSt.	662'000	415'000	98'000	190'000
		513'000		
Gesamtsumme	1'365'000			

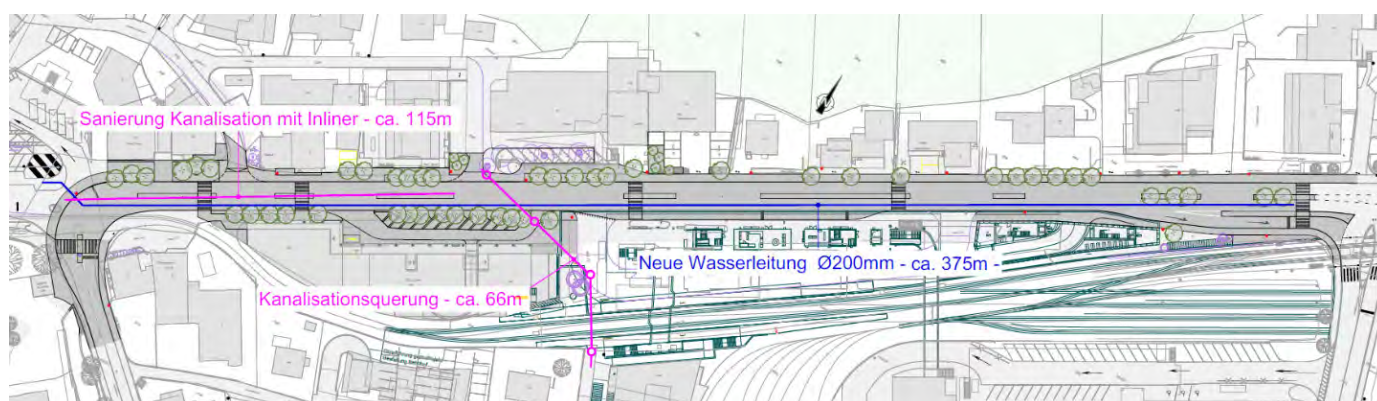
Weiteres Vorgehen

Mit dem Strassen- und Werkleitungsprojekt wird, nachdem der Regierungsrat das Strassenbauprojekt gutgeheissen hat und die Bauarbeiten ausgeschrieben und vergeben wurden, frühestens ab ca. 2029 begonnen werden können.

Ausführung

Die koordinierte Ausführung der diversen Projekte wird aufgrund der Planung und der unterschiedlichen Bewilligungsverfahren zu einer grossen Herausforderung.

Die Bauarbeiten werden aufgrund der grossen Verkehrsbelastung, der Nähe zur Bahnlinie AVA und den vorhandenen Velo- und Fusswegverbindungen sehr anspruchsvoll. Die Ausführung wird in unterschiedlichen Etappen erfolgen. Der Verkehr wird mehrheitlich zweispurig geführt. Es ist mit einer mehrjährigen Bauzeit zu rechnen.



Schematische Übersicht stadteigener Werkanlagen

Finanzierung und Folgekosten

Strassenbauprojekt des Kantons

Im Rahmen des Agglomerationsprogramms Aargau Ost, 2. Generation, kann ein Bundesbeitrag von maximal CHF 0,74 Mio. exkl. MwSt. und Teuerung (ca. CHF 0,80 Mio. inkl. MwSt.) erwartet werden. Nach Abschluss der Arbeiten wird dieser von der Abrechnungssumme abgezogen. Der verbleibende Betrag wird gemäss den festgelegten Beitragssätzen zwischen Kanton und Stadt aufgeteilt.

Der Kostenanteil der Stadt für das Kantonsstrassenbauprojekt wird demnach wie folgt berechnet:

Kosten in CHF (inkl. MwSt.)

Strassenbauprojekt Kanton	Gesamtkosten
Veranschlagte Kosten	7'810'000
Max. Bundesbeitrag	-800'000
Zwischentotal	7'010'000
Davon Beitrag Kanton *	ca. 4'522'000
Davon Beitrag Stadt *	ca. 2'488'000

* Bis Ende 2021 muss die Stadt einen Anteil von 56 % übernehmen, während der Kanton einen solchen von 44 % übernimmt. Ab 2022 gilt für die Stadt ein Anteil von 35 %, der Kanton übernimmt 65 %.

Es ist deshalb mit einer Investition von CHF 2'488'000 zu rechnen, die nachfolgende Auswirkung auf den Haushalt der Stadt hat:

Jährliche Belastung in CHF	Strasse
40 Jahre, voraussichtlich ab 2032	62'200

Die Finanzierung für den Strassenbau erfolgt mehrheitlich durch Fremdmittel.

Stadteigene Werkanlagen

Die Investitionen haben nachfolgende Auswirkung auf den Haushalt der Gemeinde.

Die Kosten für die Beleuchtung betragen CHF 190'000 inkl. Mehrwertsteuer.

Jährliche Belastung in CHF	Beleuchtung
40 Jahre, voraussichtlich ab 2032	4'750

Die Ausgaben für die Ver- und Entsorgungsbereiche sind mehrwertsteuerpflichtig. Die Vorsteuer wird deshalb vom Bund zurückerstattet. Die Abschreibungen berechnen sich daher auf dem Betrag ohne Mehrwertsteuer.

Die Kosten für die Wasserversorgung betragen CHF 612'500 exkl. Mehrwertsteuer.

Jährliche Belastung in CHF	Wasser
40 Jahre, voraussichtlich ab 2031	15'300

Die Kosten für die Abwasseranlagen betragen CHF 474'500 exkl. Mehrwertsteuer.

Jährliche Belastung in CHF	Abwasser
40 Jahre, voraussichtlich ab 2031	11'900

Die Finanzierung für die Strassenbeleuchtung erfolgt mehrheitlich durch Fremdmittel. Die Wasserleitungen und die Kanalisation können mit Eigenkapital der Eigenwirtschaftsbetriebe finanziert werden.

Antrag Stadtrat

Für die Sanierung und Neugestaltung der Zürcherstrasse, beinhaltend einen Baukredit für die Sanierung stadteigener Werkanlagen im Betrag von CHF 1'365'000 und einen Gemeindebeitrag an das Strassenbauprojekt des Kantons im Betrag von CHF 2'770'000, sei ein Totalbetrag von CHF 4'135'000 zu bewilligen.

Unterlagen und Pläne zum Download



<https://www.bremgarten.ch/neuigkeiten/2538253>

Traktandum 5.2

Neubau Bushof beim Bahnhof Bremgarten; Kreditbegehren im Betrag von CHF 9'872'000

Ausgangslage

Der Aargauer Grosse Rat hat im Jahr 2016 die Strategie mobilitätAARGAU beschlossen. Die Strategie zeigt die Stossrichtung der kantonalen Verkehrspolitik für die nächsten Jahre auf; dies mit einem Planungshorizont bis ins Jahr 2040. Die aktuellen Siedlungs- und Verkehrsprognosen sagen für den Kanton Aargau für die nächsten zwei Jahrzehnte ein weiterhin stark steigendes Bevölkerungswachstum voraus. Dem begegnet der Kanton Aargau mit einer integralen Betrachtung des Bereichs Mobilität und differenzierten Zielen für die einzelnen Verkehrsmittel in den verschiedenen Raumtypen. Die Stadt Bremgarten ist als Raumtyp «Ländliches Zentrum im urbanen Entwicklungsraum» eingestuft, in welchem das Buslinienangebot und das Angebot des Schienenverkehrs gefördert werden soll. Das Mehrjahresprogramm öffentlicher Verkehr 2020 des Kantons Aargau (MJP ÖV 2020), welches vom Grossen Rat im Jahr 2019 verabschiedet wurde, konkretisiert die Infrastrukturmassnahmen für den öffentlichen Verkehr. Das MJP ÖV 2020 sieht vor, am Bahnhof Bremgarten eine ÖV-Dreh-scheibe samt Neugestaltung Bahnhofplatz, einem Busterminal sowie einer Park+Ride- und einer Bike+Ride-Anlage zu realisieren.

Mit einer Rahmenvereinbarung haben der Kanton Aargau und die AVA mit der Stadt Bremgarten die Grundsätze für die gemeinsame Planung und Realisierung festgelegt. Daraufhin hat die Stadt mit der Ausarbeitung eines Projektes für den Neubau des Bushofes gestartet, welche als Grundlage für die vorliegende Kreditvorlage dient.

Der Bushof und die Zürcherstrasse sind die wichtigsten Ankunftsorte im Bezirkshauptort Bremgarten. Die beiden Projekte stellen sicher, dass der Bushof seiner Bedeutung gerecht wird. Mit der Projektrealisierung wird der Bushof zu einem attraktiven, zentralen Knoten des öffentlichen und privaten Verkehrs mit zeitgemässen Haltestellen für Bahn und Postautos. Insgesamt wird der Bushof über ein Busterminal mit total 5 Bushaltekanten verfügen. Ziel der kantonalen Verkehrsstrategie ist es, einen Teil des zu erwartenden Mehrverkehrs in den kommenden Jahren mit dem öffentlichen Verkehr bewältigen zu können, da am Beispiel der Umfahrungsstrasse von Bremgarten diese heute schon in den Verkehrsspitzenstunden dauernd überlastet ist.

Projektabhängigkeiten

Das Projekt des Bushofes steht in direktem Zusammenhang mit diversen anderen Teilprojekten. Die Machbarkeit, der Ausführungszeitraum und die Kosten des Projektes sind stark von den übrigen Teilprojekten betroffen.

Nachstehende Projekte befinden sich aktuell in unterschiedlichen Planungsphasen und müssen unterschiedliche Bewilligungsverfahren durchlaufen. Sie werden unter der Leitung des kantonalen Departementes Bau, Verkehr und Umwelt (BVU), AVA und Stadt mit dem Projekt Bushof koordiniert:

- AVA Neubau Gleisanlage und Perrons inkl. neuer Personenunterführung West
- AVA Neubau Gebäude «Gleis 1», mit 2 unterirdischen Parkierungsgeschossen, offenem Erdgeschoss und 2 Obergeschossen, wovon das 1. Untergeschoss für Park+Ride vorgesehen ist
- AVA Neubau Gebäude «Reusstor» östlich vom Bushof
- Neubau Zugänge zur Personenunterführung Sunnemärt
- Anschluss an Projekt Zürcherstrasse
- Anschluss City-Center-Garage an Tiefgarage Bahnhof

Am weitesten fortgeschritten ist das Projekt für den behindertengerechten Neubau der Gleisanlagen und Perrons. Eine Plangenehmigung durch das Bundesamt für Verkehr ist für 2027 vorgesehen.

Das vorliegende Projekt des Bushofes basiert auf der Annahme, dass alle Bauvorhaben der AVA wie geplant realisiert werden. Das heisst, dass die Hochbauten der AVA inkl. Tiefgarage gemäss dem aus ihrem Architekturwettbewerb hervorgegangenen Siegerprojektes «Drop By» geplant und realisiert werden. Ebenso die Bauvorhaben für die Personenunterführung sowie für die Gleisanlage und der Perrons.



Ein-/Ausstieg an der Zürcherstrasse (in Fahrtrichtung Jonen) mit erschwertem Durchkommen für Fussgänger, die nicht auf den Bus müssen sowie beachtliche Wegzeit zur möglichen Anschlussverbindung der S17 beim Bahnhof Bremgarten

Projektbeschreibung

Ziele des Projektes

- Neubau eines neuen Bushofs, der hindernisfrei, normgerecht und uneingeschränkt für den Einsatz von Gelenkbussen tauglich ist.
- Verbinden aller bestehenden und projektierten Bauwerke mit der ÖV-Drehscheibe «Bushof» als Herzstück.
- Gestaltung und Materialisierung der ÖV-Drehscheibe soll in das Umgebungsbild passen.

Verkehrskonzept

Der Bushof ist für den Privatverkehr nicht zugänglich. Es gilt ein allgemeines Fahrverbot. Davon ausgenommen ist selbstredend der ÖV sowie Taxis. Der Bushof verfügt über 5 behindertengerecht ausgebildete Bushaltekanten. Zwei Haltekanten befinden sich längs der Zürcherstrasse und drei Haltekanten befinden sich im Bushofareal. Für Taxis wird 1 Standplatz zur Verfügung gestellt. Eine Durchfahrt oder ein Halten für Privatpersonen ist auf der Fläche des Bushofes nicht vorgesehen. Die Fahrbahn wird nur in eine Richtung befahren (von Ost nach West bzw. von Seite Bibenlos in Richtung Altstadt). Zusätzlich fahren die Anlieferungslastwagen aus der westlichen Nachbarparzelle 2157 (City-Center) durch die Ausfahrt des Bushofes in die Zürcherstrasse.

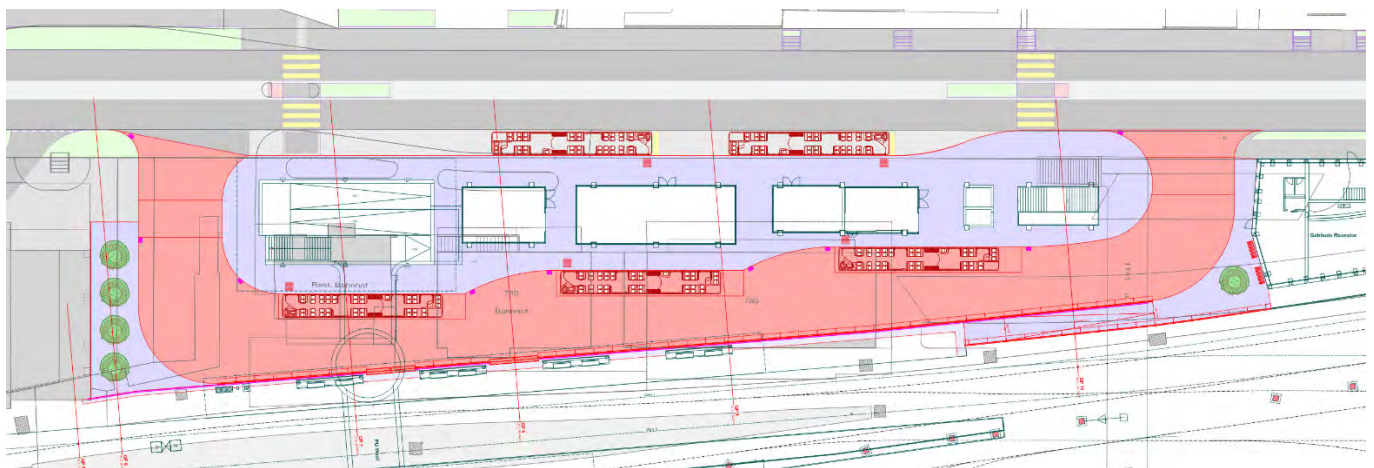
Für Velofahrende werden auf der Nachbarparzelle 2157 (City-Center) – somit ausserhalb des eigentlichen Projektperimeters Bushof / Bahnhofplatz – insgesamt 52 neue, witterungsgeschützte Abstellplätze erstellt. Sie kommen an die Stelle der heutigen Rampe zur Tiefgarage zu liegen. Die Tiefgaragenzufahrt zu Parzelle 2157 (City-Center) erfolgt zukünftig von Osten her über die neue Tiefgarage unter dem Bushof. Die bestehende Veloabstellanlage bei der Depotstrasse wird weiterhin zur Verfügung stehen.

Auf dem Bahnhofsareal sind heute 32 Park+Rail-Plätze vorhanden und von den heutigen Parkplätzen beim Güterschuppen dienen 4 als Kurzzeitparkplätze. Diese 36 Parkplätze müssen der neuen ÖV-Drehscheibe weichen und sind als 1:1-Ersatz wieder zu errichten. Mangels Flächen auf dem Strasseniveau werden sie in einer Tiefgarage unter dem Bushof angeordnet.

Fahrbahn

Die Fahrbahn ist im nachfolgenden Planausschnitt rot eingefärbt. Sie stellt das Bindeglied zwischen der Fussgängerinsel und den angrenzenden Oberflächen dar. Die Gestaltung der Oberfläche soll den Benutzern der ÖV-Drehscheibe ein möglichst hindernisfreies Queren der Fahrbahn ermöglichen. Zur Vermeidung von Spurrillen sollen die Halteplätze als Betonplatte ausgeführt werden.

Die Entwässerung der Fahrbahn wird in die Schmutzwasserkanalisation eingeleitet.



Situationsplan des Bushofs

Fussgängerquerung

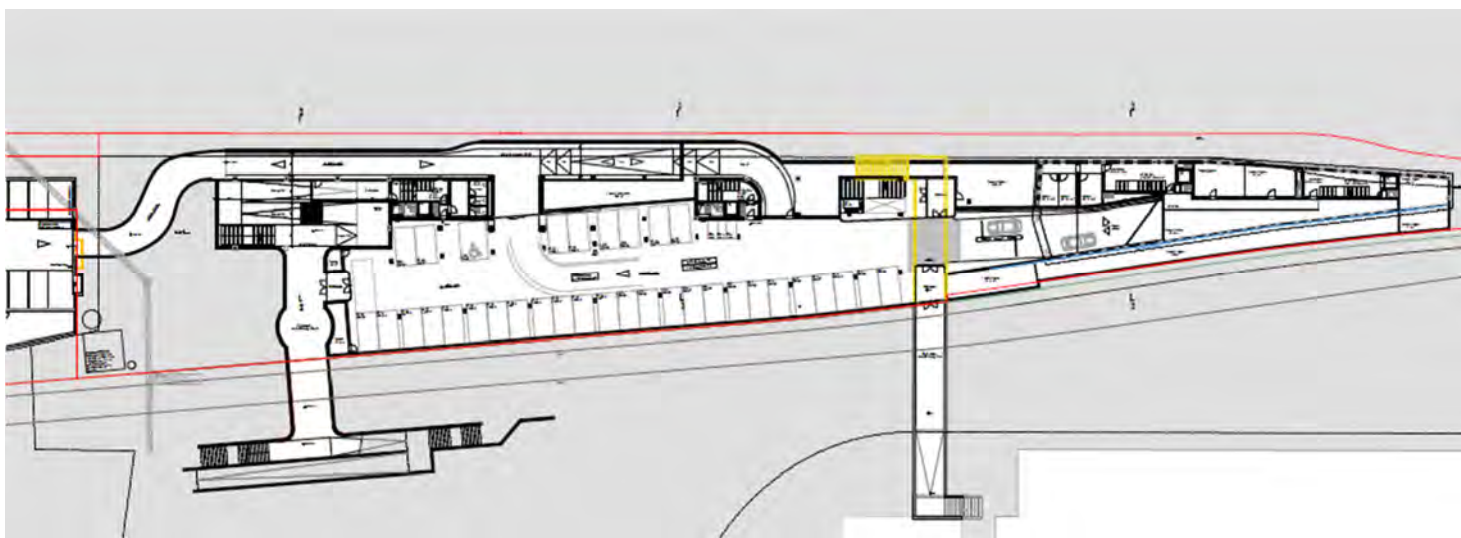
Ausgehend von der Businsel sind 4 Fussgängerquerungen geplant. 2 davon führen über die Zürcherstrasse und sind Bestandteil des Drittprojektes «Sanierung und Neugestaltung Zürcherstrasse». Die 2 weiteren Querungen führen die Fussgänger parallel zur Zürcherstrasse von Osten nach Westen durch den Bushof. Über diese beiden Querungen ist der Perron nach Behindertengleichstellungsgesetz (BehiG) erreichbar.

Dach über dem Bushof

Das Dach über dem Bushof wird nur fiktiv für die Bestimmung der Kostenbeteiligung von Stadt und Kanton am Bauwerk «Gleis 1» der AVA «geplant». Können alle Projekte realisiert werden, deckt das Dach grob die gleiche Fläche wie der vorgesehene Neubau «Gleis 1» ab und lastet im EG auf den gleichen Stützen und Wänden wie dieses. Falls das Dach tatsächlich realisiert werden müsste (wenn Projekte nicht wie geplant realisiert werden), wäre es ein prägendes Element im Strassenraum der Zürcherstrasse und des Bahnhofareals, womit der Formgebung und der Gestaltung des Daches ein besonderes Augenmerk geschenkt werden müsste. Die Kosten einer solchen Überdachung würden die fiktiven Kosten eines normalen, rein funktionalen Daches, wie sie in nachstehender Kostenzusammenstellung eingefügt worden sind, deutlich übersteigen. Der Verpflichtungskredit würde nicht ausreichen und es müsste deshalb ein Zusatzkredit beantragt werden.

Tiefgarage

Die Tiefgarage muss gemeinsam mit den Bauwerken «Gleis 1» und «Reusstor» der AVA realisiert werden. Mit den Bauwerken wird die 2-stöckige Tiefgarage inkl. Kellerräume ausgeführt. Gemeinsam mit der Erstellung der Untergeschosse wird die Erschliessung der bestehenden Tiefgarage des City-Centers erstellt. Die Stadt und der Kanton beteiligten sich an einem Teil der Kosten. Der Kostenanteil wurde über den Ersatzneubau der (aufgrund des Bushofes) wegfallenden 32 Park+Rail- und der 4 Kurzzeitparkplätze berechnet. Diese sind im 1. UG vorgesehen. Zulasten des Projektes Bushof fällt somit ein Grossteil des 1. UG's, welches die 36 Parkplätze beherbergt. Da das 2. UG in der Erstellung teurer ist, wurde eine Mischrechnung über beide Geschosse erstellt. Die Kosten für die 2-geschossige Tiefgarage betragen gemäss Angaben der AVA CHF 6'700'000. Der Kostenbeitrag von Stadt und Kanton wurde auf CHF 2'685'000 festgelegt. Der Anschluss an die Tiefgarage des City-Center's wird durch die Firma Steiner Rumi AG finanziert.



Erstes Untergeschoss mit P+R-Anlage

Sollten die Bauwerke «Gleis 1» und «Reusstor» der AVA nicht realisiert werden, bedarf es trotzdem einer Tiefgarage, da oberirdisch für die 32 Park+Rail-Plätze und die 4 Kurzeitparkplätze nicht genügend Platz vorhanden ist. Ansonsten müssten die total 36 Parkplätze anderswo platziert oder reduziert werden. Die Kosten für die Tiefgarage müssten gänzlich von Stadt und Kanton getragen werden und würden höher ausfallen als die oben genannten CHF 2'685'000. Der Verpflichtungskredit würde nicht ausreichen und es müsste ein Zusatzkredit beantragt werden.

Personunterführungen (PU)

Zusätzlich zum Ersatz der Parkplätze ist eine Kostenbeteiligung am Neubau der PU West vorgesehen. Die PU West wird aufgrund des Projektes Bushof verlängert und verbreitert. Die PU Ost (Sunnemart) wird verkürzt und es wird ein neuer Treppenaufgang mit zusätzlichem Lift auf den Bushof erstellt. Auch hier ist eine Kostenbeteiligung vorgesehen. Die Kosten sind im nachfolgenden Kostenvoranschlag aufgeführt. Die Beteiligungen für die Personenunterführung betragen gemäss Angaben der AVA CHF 900'000.

Öffentliche WC-Anlage

Innerhalb des öffentlich zugänglichen 1. UGs wird eine WC-Anlage (m/w/BehiG) zur Benutzung durch die Öffentlichkeit erstellt. Die Kosten werden unter den Erstellern der öffentlichen Anlagen (Stadt und Kanton) aufgeteilt. Gemäss Angaben der AVA betragen die Kosten CHF 100'000.

Veloparkierung beim City-Center

Zum Ersatz der bestehenden Veloparkieranlagen auf der Baufläche des Bushofes, wird ein Ersatz auf der Nachbarparzelle 2157 innerhalb des City Centers geplant. Da die Einstellhalle vom City Center neu über das 1. UG vom Neubau «Gleis 1» erschlossen wird, steht die Fläche im Bereich der bestehenden Einfahrtsrampe des City Centers zur Verfügung. Die bestehende Rampe wird abgebrochen und durch eine horizontale Deckenplatte ersetzt. In diesem Bereich werden total 108 Veloabstellplätze vorgesehen. Davon stehen 56 dem City Center und 52 der Öffentlichkeit zur Verfügung.

Das Projekt Bushof beteiligt sich prozentual an den Kosten und somit am Anteil der 52 Parkplätze.

Bahnhofplatz

Der Bahnhofplatz befindet sich westlich der Fahrbahn zwischen Bushof und City-Center. Dieser soll in Zukunft als Wartebereich dienen und Sitzmöglichkeiten, eine Überdachung, Bäume sowie ausreichende Beleuchtung bieten.

Betriebsausstattung und Signalisation

Der Publikumsbereich wird mit Möblierungs- und Informationselementen ausgestattet. Das umfasst Fahrplan- und Tariffinformationen, Sitzbänke, Abfallkübel und Wegweiser. Insbesondere gehört auch ein dynamisches Fahrgastinformationssystem dazu.

Der Kanton Aargau kann gestützt auf §2 Abs. 2 und 3 des Gesetzes über den öffentlichen Verkehr (ÖVG, SAR 995.100) einmalige Investitionsbeiträge an die Infrastrukturen des öffentlichen Verkehrs leisten (nicht aber an Folgekosten). Gemäss langjähriger Praxis hat der Kanton (Abteilung Verkehr) eine Beteiligung an den Kosten für den Bahnhofplatz mit dem neuen Busterminal, den Bushofdächern, der Möblierung des Bahnhofplatzes, dem Ersatz der P+R-Parkplätze und der Ausrüstung des Bushofs von max. 50% nach Abzug des Bundesbeitrags in Aussicht gestellt. Auch an den Kosten für Anlagen der kombinierten Mobilität kann sich der Kanton nach Abzug der Beiträge Dritter mit 50 % beteiligen. Der Kantonsbeitrag wird nach der Bewilligung des Bruttokredits durch die Einwohnergemeindeversammlung dem Grossen Rat beantragt.

Die nachstehende Kostenaufstellung basiert auf den Preisen vom 1. Januar 2025 und einer Genauigkeit von $\pm 10\%$ nach SIA 103. Ausgenommen sind die in der Tabelle mit einem Sternchen * markierten Positionen. Diese haben eine Genauigkeit von $\pm 20\%$, weil diese Projekteile zurzeit lediglich auf Stufe Vorprojekt vorliegen. Das Kreditrisiko besteht aus einem Zuschlag von 10 % für Unvorhergesehenes. Teuerungsbedingte Mehrkosten sind nicht enthalten.

Kosten in CHF		Anteil Kanton	Anteil Stadt
Kosten Bushof			
Oberfläche Bushof (Fahrbahn, Entwässerung)	2'140'000	1'070'000	1'070'000
Betriebsausstattung und Umgebung	30'000	15'000	15'000
Signalisation	160'000	80'000	80'000
Dynamisches Fahrgastinformationssystem	172'000	172'000	0
Öffentliches WC in Tiefgarage *	100'000	50'000	50'000
Veloparkierung beim City-Center *	150'000	75'000	75'000
Honorare	804'000	279'000	525'000
Kostenbeteiligungen			
Kostenbeteiligung an Dach Bushof	1'160'000	580'000	580'000
Kostenbeteiligung an UG (Ersatz PP in Tiefgarage) *	2'686'000	1'343'000	1'343'000
Kostenbeteiligung an Neubau PU West *	600'000	300'000	300'000
Kostenbeteiligung an Umbau PU Ost (Sonnengut) *	300'000	150'000	150'000
Total	8'302'000	4'114'000	4'188'000
Kreditrisiko 10 % (gerundet)	830'000	411'000	419'000
Total CHF exkl. MwSt.	9'132'000	4'525'000	4'607'000
MwSt. 8,1 % (gerundet)	740'000	367'000	373'000
Total CHF inkl. MwSt.	9'872'000	4'892'000	4'980'000
in %	100,00	49,55	50,45

Beitrag des Bundes aus Agglomerationsprogramm

Dem Bund wurde die Massnahme «Neubau Bushof» im Rahmen des Agglomerationsprogramms Aargau Ost, 2. Generation, zur Mitfinanzierung beantragt. Aufgrund der mit dem Bund abgeschlossenen Leistungsvereinbarung kann ein Bundesbeitrag von maximal CHF 0,95 Millionen (exkl. MwSt. und Teuerung, Indexstand Oktober 2005) erwartet werden. Die Finanzierungsvereinbarung kann mit dem Bund erst abgeschlossen werden, wenn das vorliegende Projekt definitiv genehmigt und die Finanzierung gesichert ist. Dies muss bis spätestens Ende 2027 erfolgen. Deshalb kann der Bundesbeitrag zurzeit noch nicht als feststehend einbezogen werden und wurde deshalb auch noch nicht in obiger Kostenzusammenstellung berücksichtigt.

Der effektive Bundesbeitrag wird entsprechend den vom Bund als anrechenbar anerkannten Kosten den Anteilen der Stadt Bremgarten und des Kantons angerechnet werden.



Bushaltestelle in Fahrtrichtung Baden bietet nur für einen Gelenkbus ausreichen Platz, eigentlich sollte Platz für drei Busse vorhanden sein.

Weiteres Vorgehen und Ausführung

Die koordinierte Ausführung der diversen Projekte wird aufgrund der Planung und der unterschiedlichen Bewilligungsverfahren zu einer grossen Herausforderung. Die Realisierung wird in unterschiedlichen Etappen und Bauphasen erfolgen.

Die Bauarbeiten werden frühestens ab ca. 2028 mit dem Neubau der Perron- und Gleisanlagen der AVA beginnen. Mit dem Bau der Tiefgarage und des Bushofs wird anschliessend angefangen. Es ist mit einer mehrjährigen Bauzeit zu rechnen.

Finanzierung und Folgekosten

Das vorliegende Kreditbegehren von CHF 9'872'000 wird als Bruttokredit beantragt. Im Rahmen des Agglomerationsprogramms Aargau Ost, 2. Generation, kann ein Bundesbeitrag von maximal CHF 0,95 Mio. exkl. MwSt. und Teuerung (ca. CHF 1,027 Mio. inkl. MwSt.) erwartet werden. Nach Abschluss der Arbeiten wird dieser von der Abrechnungssumme abgezogen. Der verbleibende Betrag wird zu je 50 % von Kanton und Stadt beglichen.

Der Kostenanteil der Stadt für den Bushof wird demnach wie folgt berechnet:

Veranschlagte Kosten	CHF	9'872'000
Max. Bundesbeitrag (inkl. MwSt.)	<u>CHF</u>	<u>-1'027'000</u>
	CHF	8'845'000
Beitrag Kanton ca. 49,55 %	CHF	4'383'000
Beitrag Stadt ca. 50,45 %	CHF	4'462'000

Es ist deshalb mit einer Investition von CHF 4'462'000 zu rechnen, die nachfolgende Auswirkung auf den Haushalt der Stadt hat:

Jährliche Belastung in CHF	Hochbauten
35 Jahre, voraussichtlich ab 2031	127'500

Antrag Stadtrat

Das Kreditbegehren für den Neubau des Bushofs beim Bahnhof Bremgarten im Betrag von CHF 9'872'000 sei zu genehmigen.

Unterlagen und Pläne zum Download



<https://www.bremgarten.ch/neuigkeiten/2538253>

Traktandum 6

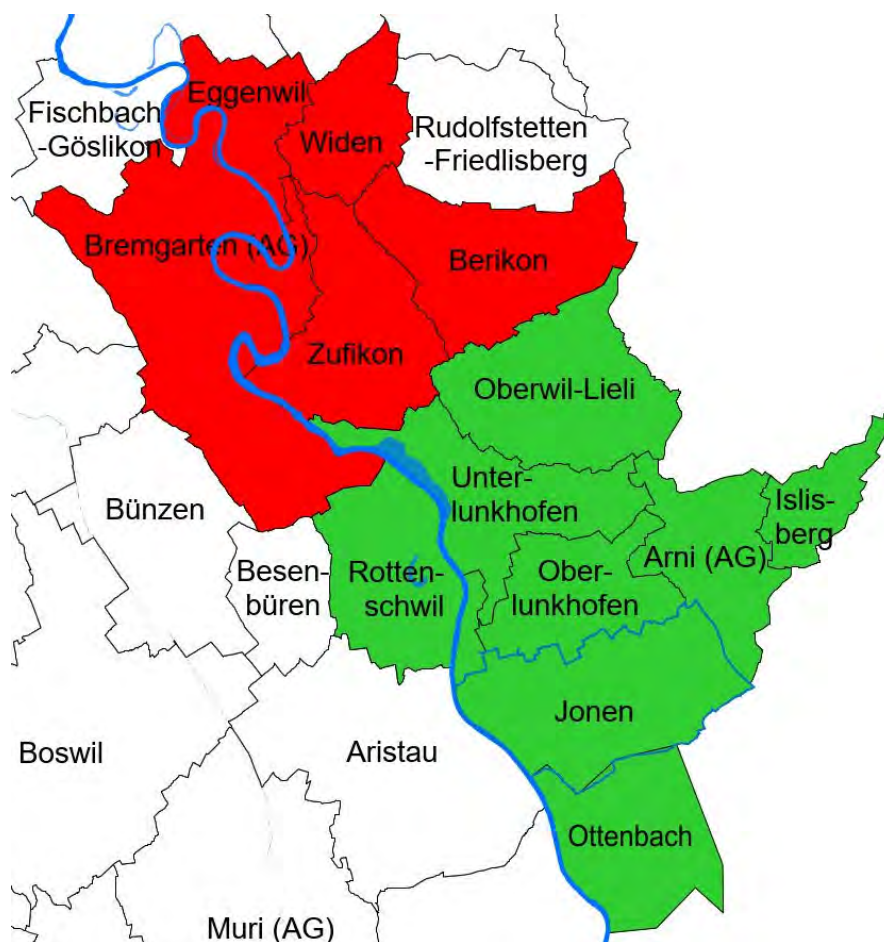
Abwasserverband Bremgarten-Mutschellen; Vorprojekt für den Ausbau der Kläranlage Bremgarten und für Abklärungen einer möglichen Integration der Kläranlage Kelleramt am Standort Bremgarten; Verpflichtungskredit im Betrag von CHF 202'200

Ausgangslage

Die Kläranlage Bremgarten hat aufgrund des Bevölkerungswachstums in der Region ihre Leistungskapazität erreicht und muss erweitert werden. Bei der Kläranlage Kelleramt (am Standort in Unterlunkhofen) stehen in den kommenden Jahren ebenfalls Investitionen an, um die Abwasserreinigung sicherzustellen.

Da die Investitionen bei beiden Kläranlagen etwa gleichzeitig anfallen, haben der Abwasserverband Bremgarten-Mutschellen (AVBM) und der Abwasserverband Kelleramt (AVK) beschlossen, einerseits einen eigenen Ausbau und andererseits auch eine Zusammenlegung der beiden ARA-Standorte zu prüfen.

Der Abwasserverband Bremgarten-Mutschellen besteht aus den Gemeinden Berikon, Bremgarten, Eggenwil, Widen und Zufikon. Die Gemeinden Arni, Islisberg, Jonen, Oberlunkhofen, Oberwil-Lieli, Ottenbach, Rottenschwil und Unterlunkhofen bilden den Abwasserverband Kelleramt.



Aktueller Stand

Die bisherigen Abklärungen durch die beauftragten Büros haben ergeben, dass ein Zusammenschluss am Standort Bremgarten aus technischer und raumplanerischer Sicht grundsätzlich machbar erscheint. Ob die Vorzüge der vorgeschlagenen Lösung aus ökonomischer, ökologischer und gesellschaftlicher Sicht überwiegen, soll erst vertieft abgeklärt werden, wenn die Bewilligungsfähigkeit eines Zusammenschlusses der beiden ARAs durch die kantonalen Fachstellen attestiert wird und die benötigten Parzellen zur Verfügung stehen.

Standortevaluationen haben ergeben, dass ein Ausbau am bestehenden Standort in Bremgarten die sinnvollste Lösung ist. Sie hat aber auch gezeigt, dass bei einem Ausbau am Standort Bremgarten zahlreiche Hürden für eine Bewilligungsfähigkeit vorhanden sind. Insbesondere bzgl. Wald, Bundesinventar der Landschaften und Naturdenkmäler (BLN-Objekt) sowie Naturschutzgebiet von kantonomer Bedeutung (NKBW). Auch beim Ausbau der beiden ARA im Alleingang bestehen solche Hürden. Der Ausbau am Standort Bremgarten erfordert eine Rodung und eine Ersatzaufforstung.

Projektbeschreibung

Im Rahmen dieses Vorprojekts wird der Zusammenschluss der beiden Kläranlagen abgeklärt. Die Erkenntnisse in raumplanerischer Hinsicht könnten auch bei einem Alleingang genutzt werden. Die beiden Abwasserverbände sind - ob Alleingang oder Zusammenschluss - von den gleichen Auflagen betroffen. Darum wurde ein gemeinsames Vorgehen mit gleichmässiger Kostenaufteilung beschlossen. Die aktuellen Umweltauflagen erfordern wesentlich grössere Beckenvolumen, was beim alleinigen Ausbau der Kläranlage Bremgarten einen zusätzlichen Flächenbedarf von ca. 20 Aren erfordert. Werden beide ARAs in Bremgarten zusammengeführt, wird eine zusätzliche Fläche von rund 100 Aren beansprucht.

Das Abwasser der ARA Kelleramt würde in einer Pumpendruckleitung, welche die Stadt Bremgarten und die Reuss unterquert, der ARA Bremgarten zugeführt. Bezüglich Landabtausch laufen Abklärungen zwischen der Ortsbürgergemeinde und der Armasuisse.

Das Vorprojekt enthält im Wesentlichen:

- Rückbau ARA Kelleramt und Umbau in ein Pumpwerk
- Leitungsführung mit Unterquerung Bremgarten und der Reuss
- Verfahrenswahl
- Wirtschaftlichkeit
- Erweiterung ARA Bremgarten

Es wird mit einer Projektdauer von 2 bis 3 Jahren gerechnet.

Kosten

Die gesamten Projektkosten belaufen sich auf CHF 1'109'000 ($\pm 15\%$) und stellen sich wie folgt zusammen:

Kosten in CHF (exkl. MwSt.)	Ausgaben
Besprechung mit kantonalen Fachstellen	44'000
Unterstützung Stadt Bremgarten	36'000
Öffentlichkeitsarbeit	78'000
Teilzonenplanänderung inkl. Rodungsgesuch	46'000
Vorprojekt (evtl. in späterer Phase)	805'000
Umweltverträglichkeitsbericht	60'000
Richtplanänderung	40'000
Total	1'109'000

Finanzierung

Die Finanzierung erfolgt zu je 50% durch die Verbandsgemeinden vom AVBM und dem AVK. Der Kostenverteiler von Investitionen für den AVBM ist gemäss § 23 in den Satzungen wie folgt geregelt:

Für die Abrechnung von Investitionen, Reparaturen und Revisionen und die Aufteilung der Kosten einschliesslich allfälliger Teuerungszuschläge gilt der im Zeitpunkt der Baukostenabrechnung gültige Verteilschlüssel nach Einwohnern plus berechneten Einwohnergleichwerten.

Nach dem Stand von 2025 ergibt sich folgender Kostenverteiler (exkl. MwSt.):

Gemeinde	Prozentualer Anteil	Betrag in CHF (exkl. MwSt.)
Berikon	20,699	114'800
Bremgarten	36,459	202'200
Eggenwil	4,912	27'200
Widen	16,038	88'900
Zufikon	21,892	121'400
<i>Gemeindebeiträge Abwasserverband Bremgarten-Mutschellen</i>	<i>100,00</i>	<i>554'500</i>
<i>Abwasserverband Kelleramt</i>		<i>554'500</i>
Total		1'109'000

Die Finanzierung der Vorprojektierungskosten erfolgt aus dem Eigenwirtschaftsbetrieb Abwasser der Verbandsgemeinden und belastet die allgemeine Gemeinderrechnung nicht.



Kläranlage AVBM in Bremgarten



Kläranlage AVK in Unterlunkhofen

Antrag Stadtrat

Das Verpflichtungskreditbegehren des Abwasserverbandes Bremgarten-Mutschellen für das Vorprojekt für den Ausbau der Kläranlage Kessel in Bremgarten und für Abklärungen eines möglichen Zusammenschlusses der Abwasserverbände Bremgarten-Mutschellen und Kelleramt mit einer möglichen Integration der Kläranlage Kelleramt am Standort Bremgarten im Betrag von CHF 202'200 exkl. MwSt. (Anteil Stadt Bremgarten) sei zu genehmigen.

Unterlagen zum Download



<https://www.bremgarten.ch/neuigkeiten/2538253>



Traktandum 7

Budget 2026 der Einwohnergemeinde mit einem Gemeindesteuerfuss von 104 %

Das Budget 2026 mit den Erläuterungen sind in einer Kurzfassung im hinteren Teil dieses Dokuments (Anhang) zu finden.

Allgemeines/Ausgangslage

Das vorliegende Budget basiert auf einem unveränderten Steuerfuss von 104 % und weist einen Aufwandüberschuss von CHF 304'600 aus. Das Budget 2026 bewegt sich weitgehend im Rahmen des Budgets 2025. Insgesamt zeigen sich nur wenige und vergleichsweise geringe Abweichungen gegenüber dem Vorjahr.

Die finanzielle Situation der Stadt bleibt angespannt. Der Stadtrat hat sämtliche Ausgaben sorgfältig und systematisch auf ihre tatsächliche Notwendigkeit überprüft. Dabei wurden alle Positionen, bei denen ein deutlicher Spielraum bestand, kritisch hinterfragt und auf ein realistisch vertretbares Mass reduziert. Wie in den Vorjahren steigen unter anderem die Kosten für die Pflegefinanzierung und die Restkosten der Sonderschulen überdurchschnittlich stark an. Der Stadtrat hält weiterhin an der Haltung fest, dass eine ausgeglichene Erfolgsrechnung die Grundlage für finanzielle Stabilität und Nachhaltigkeit bildet.

Die Steuereinnahmen entwickeln sich verhalten: Es zeichnet sich ab, dass sowohl bei den natürlichen als auch bei den juristischen Personen der Budgetbetrag 2025 nicht erreicht werden wird. Für 2026 wurde daher konservativer budgetiert. Der Normsteuerertrag ist von 97 % (2023) auf 94 % (2024) gesunken und verdeutlicht den begrenzten finanziellen Spielraum.

Bereits im Rahmen des Budgets 2025 wurde auf die Notwendigkeit künftig weiterer bedeutender Steuerfusserhöhung hingewiesen. Der Finanzplan sah für 2026 ursprünglich einen Steuerfuss von 110 % vor. Der Stadtrat verzichtet vorerst auf diesen Schritt, weil er das Defizit als vertretbar einstuft und nächstes Jahr verhältnismässig geringe Investitionsausgaben anstehen. Die neuen Projekte befinden sich erst in der Planungsphase. Die Nettoinvestitionen betragen CHF 2,269 Mio. und können nächstes Jahr vollständig selbst finanziert werden. Das Investitionsvolumen überschreitet im neusten Finanzplan erstmals die 100 Millionen-Marke.

Auf der operativen Stufe resultiert ein Verlust von CHF 907'800. Dieser kann durch eine weitere Entnahme aus der Aufwertungsreserve von CHF 603'200 gemildert werden. Gemäss Weisungen des Departementes Volkswirtschaft und Inneres haben die Gemeinden neu jedes Jahr die Möglichkeit, für die Zukunft auf weitere Entnahmen aus der Aufwertungsreserve zu verzichten. Ein solcher Beschluss gilt endgültig. Aufgrund der finanziellen Lage soll sie aber 2026 noch getätigt werden, im Folgejahr wird wieder neu entschieden.

Eine Einlage in die Vorfinanzierung Sporthalle Bärenmatte ist aufgrund des Defizites auch im nächsten Jahr nicht möglich.

Ergebnis der Einwohnergemeinde

Der nachfolgende dreistufige Erfolgsausweis stellt das Ergebnis zusammengefasst dar.

Erfolgsausweis (in CHF)	Budget 2026	Budget 2025	Rechnung 2024
Betrieblicher Aufwand	42'395'800	42'001'900	40'700'896
Betrieblicher Ertrag	41'225'300	40'978'300	38'684'312
Ergebnis aus betrieblicher Tätigkeit	-1'170'500	-1'023'600	-2'016'584
Ergebnis aus Finanzierung	262'700	279'900	309'197
Operatives Ergebnis	-907'800	-743'700	-1'707'387
Ausserordentliches Ergebnis	603'200	689'300	775'400
Gesamtergebnis Erfolgsrechnung	-304'600	-54'400	-931'987

(+ = Ertragsüberschuss / - = Aufwandüberschuss)

Ergebnis aus betrieblicher Tätigkeit

Dies ist eine Gegenüberstellung sämtlicher Ausgaben, welche mittels Steuern gedeckt werden müssen.

Der betriebliche Aufwand erhöht sich gegenüber dem Budget 2025 um CHF 393'900. Der betriebliche Ertrag erhöht um CHF 247'000. Aus der betrieblichen Stufe resultiert ein Defizit von CHF 1'170'500.

Ergebnis aus Finanzierung

Dieses Ergebnis zeigt die Kosten für die langfristigen Darlehen und Zinserträge. Zudem werden sowohl die Aufwände wie auch die Erträge aus den Liegenschaften des Finanzvermögens dargestellt.

Durch das positive Ergebnis aus der Finanzierung kann das operative Ergebnis um CHF 262'700 verbessert werden.

Ausserordentliches Ergebnis

Zur Kompensation der Mehrabschreibungen zwischen HRM1 und HRM2 kann der Aufwertungsreserve zusätzlich ein Betrag von CHF 603'200 entnommen werden.

Steuern

Die Prognosen für die Steuereinnahmen natürlicher Personen basieren auf den Berechnungen des Kantonalen Steueramts. In diesen Werten sind Mehreinnahmen berücksichtigt, die durch die Einführung der 13. AHV-Altersrente entstehen. Ebenso wurde die geringe Teuerung berücksichtigt. Als Basis für die Berechnung dient das hochgerechnete Ergebnis des laufenden Jahres.

Beträge in CHF	Budget 2026	Budget 2025
Ordentliche Steuern	21'800'000	21'486'000
Nachträge aus Vorjahren	2'250'000	2'655'000
Pauschale Steueranrechnung	-50'000	-50'000
Ordentliche Steuern total	24'000'000	24'091'000

Beträge in CHF	Budget 2026	Budget 2025
Quellensteuern	650'000	515'000
Steuern juristische Personen	1'750'000	1'900'000
Sondersteuern	700'000	700'000

Nettoaufwand

Der Nettoaufwand liegt mit CHF 24'217'800 um CHF 308'200 über der Zahl des Vorjahrs.

Abschreibungen/Selbstfinanzierung

Die planmässigen Abschreibungen belaufen sich auf CHF 3'567'000. Der Aufwertungsreserve darf im Jahr 2026 CHF 603'200 entnommen werden. Die „Netto“-Abschreibungen betragen somit CHF 2'963'800.

Die Selbstfinanzierung wird mit CHF 2'686'600 (Vorjahr CHF 2'832'300) ausgewiesen.

Spezialfinanzierungen

Ergebnis Wasserwerk

Bei Aufwendungen von CHF 1'096'900 und Erträgen von CHF 1'101'000 resultiert ein Gewinn von CHF 4'100.

Die Benützungsgebühren betragen auch für das Jahr 2026 CHF 0.50 pro m³ Frischwasser (zuzüglich MwSt.).

Ergebnis Abwasserbeseitigung

Bei Aufwendungen von CHF 1'482'200 und Erträgen von CHF 1'152'300 resultiert ein Verlust von CHF 329'900, welcher aus den Reserven entnommen werden kann.

Die Abwasserbenützungsgebühr von CHF 0.80 und die Erneuerungsgebühr von CHF 0.40 (je zuzüglich MwSt.) bleiben gegenüber dem Vorjahr unverändert. Zur Finanzierung der anstehenden Investitionen muss mittelfristig mit einer Erhöhung der Gebühren gerechnet werden.

Ergebnis Abfallbeseitigung

Bei Aufwendungen von CHF 977'600 und Erträgen von CHF 933'000 resultiert ein Aufwandüberschuss von CHF 44'600.

Die Benützungsgebühren und Grundgebühren bleiben vorderhand unverändert.

Stellenplan

Der Stellenplan 2026 verändert sich gegenüber dem Vorjahr im Bereich der Schule.

Tagesstrukturen

Die Pensen der Mitarbeitenden in den Tagesstrukturen werden jährlich überprüft und gemäss den tatsächlichen Anmeldezahlen der Kinder angepasst. Grundlage für die Berechnung bildet der im Betriebs- und Betreuungskonzept der Tagesstrukturen festgelegte Betreuungsschlüssel. Dieser definiert das erforderliche Verhältnis zwischen der Anzahl betreuter Kinder und der Anzahl Betreuungspersonen. Die Betreuung erfolgt in altersgemischten Gruppen, die sich teilweise in unterschiedlichen Räumen aufhalten, was bei der Personalplanung ebenfalls berücksichtigt werden muss. Da sich die Belegung der Tagesstrukturen von Jahr zu Jahr verändert, können die erforderlichen Stellenprozente variieren. Bei einer geringeren Nachfrage erfolgt eine entsprechende Reduktion der Pensen, bei steigender Nachfrage eine Erhöhung.

Die aktuell beantragte Pensenanpassung ist auf die erfreuliche Entwicklung am Standort Hermettschwil-Staffeln zurückzuführen. Das Betreuungsangebot wird dort deutlich stärker genutzt als ursprünglich prognostiziert. Um an beiden Standorten ein gleichwertiges und qualitativ gesichertes Angebot gewährleisten zu können, sind neu insgesamt 565 Stellenprozente erforderlich. Ohne die Erhöhung der Stellenprozente müsste die Anzahl der verfügbaren Betreuungsplätze pro Tag begrenzt oder teilweise reduziert werden. Dies würde zur Folge haben, dass Kinder, die einen Platz möchten, abgewiesen werden müssten. Mit der Pensenanpassung wird sichergestellt, dass die steigende Nachfrage bedarfsgerecht abgedeckt werden kann und das bewährte Betreuungsangebot in der gewohnten Qualität aufrechterhalten bleibt. Gleichzeitig führen höhere Belegungszahlen zu zusätzlichen Einnahmen aus Elternbeiträgen, was die finanzielle Tragbarkeit des Angebots stärkt.

Antrag Stadtrat

Das Budget 2026 der Einwohnergemeinde (mit den Spezialfinanzierungen und dem Stellenplan) mit einem Gemeindesteuerfuss von 104 % sei zu genehmigen.

Budget 2026 zum Download



<https://www.bremgarten.ch/neuigkeiten/2538253>



Traktandum 8

Verschiedenes

Ausgangslage

An dieser Stelle informiert der Stadtrat über aktuelle Projekte und Verfahren. Zudem werden allgemeine Informationen aus dem Stadtrat abgegeben, die für die Stimmberechtigten von Interesse sind.

Es wird weiter darauf hingewiesen, dass jede stimmberechtigte Person befugt ist, unter «Verschiedenes» der Versammlung die Überweisung eines neuen Gegenstandes an den Stadtrat zum Bericht und Antrag vorzuschlagen (§ 28 Gemeindegesetz). Solche Anträge sind während der Versammlung mündlich vorzubringen. Der Inhalt solcher Anträge kann mit einzelnen Präsentationsfolien verdeutlicht werden. Bitte beachten Sie die auf Seite 2 abgedruckten Bedingungen bezüglich technischer Anforderungen und insbesondere den Abgabezeitpunkt.

Stadtkanzlei Bremgarten

Tel. 056 648 74 61

stadtkanzlei@bremgarten.ch

www.bremgarten.ch



Budget 2026 (Anhang)



Kontakt

Finanzen & Controlling Bremgarten

Tel. 056 648 74 41

stadtkanzlei@bremgarten.ch

www.bremgarten.ch

Allgemeine Informationen zum Budget und zur Jahresrechnung der Stadt Bremgarten

<https://www.bremgarten.ch/budget>



Erläuterungen zum Budget 2026 der Einwohnergemeinde Bremgarten

a) Allgemeines

In dieser Kurzfassung werden nur die grösseren Abweichungen gegenüber dem Vorjahresbudget kommentiert.

Das Budget 2026 basiert auf einem unveränderten Steuerfuss von 104 % und weist einen Aufwandüberschuss von CHF 304'600 aus.

Die Eckwerte des Budgets (in CHF):

	Budget 2026	Budget 2025
Steuerfuss	104%	104%
Steuern nat. Personen	24,000 Mio.	24,091 Mio.
Quellensteuern	0,650 Mio.	0,515 Mio.
Steuern jur. Personen	1,750 Mio.	1,900 Mio.
Sondersteuern	0,700 Mio.	0,700 Mio.
Abgabe in den Finanzausgleich	0,339 Mio.	0,620 Mio.
Nettoaufwand	24,218 Mio.	23,910 Mio.
Planmässige Abschreibungen	3,567 Mio.	3,517 Mio.
Entnahme aus Aufwertungsreserve	0,603 Mio.	0,689 Mio.
Netto-Abschreibungen	2,964 Mio.	2,828 Mio.
Ertragsüberschuss/Aufwandüberschuss (-)	-0,305 Mio.	-0,054 Mio.
Selbstfinanzierung	2,687 Mio.	2,832 Mio.
Nettoinvestitionen	2,269 Mio.	6,100 Mio.
Finanzierungsergebnis	0,418 Mio.	-3,268 Mio.
Selbstfinanzierungsgrad	> 100%	46%

30xx.xx Die Löhne wurden generell um 0.5 % erhöht. Für individuelle Lohnerhöhungen sind weitere rund 1 % der Lohnsumme im Budget einberechnet.

3xxx.xx Die Abschreibungen der Anlagen werden unter HRM2 nach der Nutzungsdauer berechnet. Die Abschreibungssätze der verschiedenen Anlagekategorien sind in der Finanzverordnung geregelt. Die berechneten planmässigen Abschreibungen betragen für 2026 CHF 3'567'000 (+ CHF 50'000 gegenüber dem Vorjahr).

b) Erfolgsrechnung

1 Präsidiales

10 Zentrale Dienste

10.0120 Exekutive

Die Entschädigungen des Stadtrates wurden durch die Gemeindeversammlung für die neue Amtsperiode im Juni festgelegt.

10.0220 Allgemeine Dienste

Die Stadt beabsichtigt, den dritten und vierten Stock des Rathauses umfassend umzubauen und funktional zu optimieren. Die notwendigen Investitionskosten werden von der Ortsbürgergemeinde als Eigentümerin

der Liegenschaft getragen. Im Sommer 2026 wird der Ortsbürgergemeindeversammlung ein Zusatzkredit zur Finanzierung des Projekts vorgelegt. Damit die Umsetzung erfolgen kann, soll vorab die Einwohnergemeindeversammlung der Erhöhung des Mietzinses um CHF 18'400 pro Jahr zustimmen. Der anteilige Betrag wurde bereits pro rata im Budget 2026 berücksichtigt, sodass eine klare finanzielle Grundlage für die geplanten Massnahmen besteht.

10.0221 *Stadtkanzlei*

Zwischen den Abteilungen Stadtkanzlei und Schulsekretariat fand eine Verschiebung von 5 Stellenprozenten statt.

Die Verwaltungsentschädigungen für die Eigenwirtschaftsbetriebe und die Ortsbürgergemeinde wurden im Rahmen der neuen Amtsperiode umfassend überprüft und neu berechnet. Dabei zeigte sich, dass insbesondere der Arbeitsaufwand für die Betreuung der Geschäfte der Ortsbürgergemeinde deutlich gestiegen ist. Die Entschädigung für die Stadtkanzlei erhöht sich deshalb auf Basis des erhobenen Stundenaufwands von bisher CHF 46'500 auf CHF 75'200.

10.0223 *Informatik*

Der Budgetbetrag für den externen IT-Support wurde im Vergleich zum Vorjahresbudget um CHF 35'000 gesenkt und entspricht damit dem Niveau der letzten Jahresrechnung. Diese Reduktion ist möglich, weil eigenes Personal für die IT-Betreuung angestellt wurde.

Für die erstmaligen Abschreibungen der IT-Ausfallsicherung entstehen zusätzliche Kosten in der Höhe CHF 20'000.

Die Einnahmen setzen sich hauptsächlich aus intern verrechneten Kosten an andere Funktionen/Dienststellen zusammen.

10.5330 *Leistungen an Pensionierte*

Die Teuerungszulagen auf Renten wurden mit dem neuen Personalreglement abgeschafft. Den bisherigen Begünstigten steht der Besitzstand zu. Im kommenden Jahr werden weitere anspruchsberechtigte Personen eine Übergangsrente beziehen.

10.8500 *Industrie, Gewerbe, Standortförderung*

Im kommenden Jahr sind erneut die Durchführung der Paletten- und Lehrstellenmesse geplant. Die Finanzierung erfolgt mehrheitlich über Teilnahmegebühren und Sponsorenbeiträge.

11 **Sicherheit**

11.1110 *Polizei*

Der Beitrag von CHF 749'200 (Vorjahr CHF 718'800) an die Regionalpolizei setzt sich wie folgt zusammen: Kostenanteil Bremgarten gemäss Verteilschlüssel CHF 689'200 und Grundpauschale CHF 60'000. Die gestiegenen Kosten sind primär auf höhere Personalkosten (Besoldungen und Ausbildungen) zurückzuführen.

11.1116 *Regionalpolizei*

(Kostenanteil Bremgarten ohne Grundpauschale rund 30 %)

Da derzeit nicht alle Stellen besetzt sind, wurde im Budget mit der Vakanz einer Vollzeitstelle kalkuliert.

Um dem Fachkräftemangel im Polizeiwesen gezielt entgegenzuwirken, ist die Ausbildung einer Aspirantin bzw. eines Aspiranten geplant. Die dafür veranschlagten Kosten betragen CHF 60'000 und stellen eine Investition in die langfristige Personalentwicklung dar.

Die Schutzwesten auf den Dienstfahrzeugen müssen aufgrund des Ablaufs der Garantie ersetzt werden. Dafür sind Ausgaben in Höhe von CHF 20'000 vorgesehen.

Da der Kostenanteil für die Abzahlung des Innenausbaus vollständig wegfällt, reduzieren sich die Mietkosten für die Räumlichkeiten im Jahr 2026 um CHF 13'500 im Vergleich zum Vorjahr.

Zusätzliche Kosten in Höhe von CHF 17'000 entstehen durch die Abschreibungen für die Anschaffung einer semistationären Radaranlage. Die Einnahmen aus Bussen und Strafbefehlen sind analog zum Vorjahresbudget mit CHF 1,5 Mio. veranschlagt.

11.1500 *Feuerwehr*

Der ehemalige Atemschutzraum soll in eine moderne Kommandozentrale umgebaut werden, die zwei voll ausgestattete Arbeitsplätze sowie eine kleine Tee-Küche umfasst. Ein Teil der Arbeiten wird durch Eigenleistungen erbracht, wodurch die Gesamtkosten reduziert werden können. Die verbleibenden Aufwendungen für Bauarbeiten und Ausrüstung belaufen sich auf CHF 12'100.

Die Feuerwehr wird zu rund 40 % mit Feuerwehrpflicht-Ersatzabgaben finanziert.

Es wird dafür mit folgenden Einnahmen gerechnet:

Ordentliche Feuerwehrsteuern	CHF	250'000
Quellensteuern	CHF	25'000

11.1620 *Zivilschutz*

Der Kostenanteil für die Zivilschutzorganisation beträgt CHF 155'200 (Vorjahr CHF 159'400). Für das regionale Führungsorgan sind CHF 8'700 budgetiert.

Die geschützte Sanitätsstelle wird derzeit nicht mehr als temporäre Notunterkunft für Asylsuchende genutzt. Aus diesem Grund sind im Budget 2026 keine entsprechenden Einnahmen mehr eingeplant.

12 *Steuern (siehe auch Traktandum 6)*

12.0212 *Abteilung Steuern*

Der Budgetbetrag für Steuerbussen wurde aufgrund des Vorjahresergebnisses von CHF 50'000 auf CHF 75'000 angehoben.

12.9101 *Sondersteuern*

Die Einnahmen der Sondersteuern sind jeweils schwierig abzuschätzen und können von einzelnen Ereignissen abhängen. Bei den Nach- und Strafsteuern wird mit einem Ertrag von CHF 50'000 gerechnet. Die Grundstückgewinnsteuern werden mit CHF 450'000 und die Erbschafts- und Schenkungssteuern mit CHF 200'000 budgetiert.

12.9300 *Finanz- und Lastenausgleich*

Aufgrund des Finanzausgleichsgesetzes sind für das Jahr 2026 total CHF 338'800 (Vorjahr CHF 620'000) in den Finanzausgleichsfonds einzuzahlen. Dieser Betrag setzt sich aus folgenden Teilbeträgen zusammen:

Steuerkraftausgleich	CHF	-61'700
Bildungslastenausgleich	CHF	162'500
Soziallastenausgleich	CHF	238'000

Der tiefere Betrag ist auf den - im Vergleich zum Kantonsmittel - unterdurchschnittlich gestiegenen Normsteuerertrag (jeweils 3-Jahres-Schnitt) zurückzuführen.

Für den Feinausgleich der Optimierung der Aufgabenteilung und der Neuordnung des Finanzausgleiches wird den Gemeinden ein Betrag von CHF 24.85 pro Einwohner ausgerichtet. Der Gesamtbetrag beträgt somit rund CHF 221'200.

14 **Finanzen & Controlling**

14.9610 *Zinsen*

Aufgrund aktueller Werte musste der Betrag für Vergütungszinse um CHF 21'000 auf CHF 35'000 erhöht werden.

Eine Entlastung zeigt sich hingegen beim Zinsaufwand für Finanzierungsdarlehen. Da der Liquiditätsbedarf im Jahr 2025 geringer als erwartet ausfällt und im Jahr 2026 keine zusätzlichen Mittel aufgenommen werden müssen, reduziert sich der Zinsaufwand um CHF 45'700 im Vergleich zum Vorjahresbudget.

Die Ortsbürgergemeinde hat ihre Kontokorrentschuld gegenüber der Einwohnergemeinde voraussichtlich zu 1,2 % zu verzinsen.

2 **Soziales, Gesundheit und Gesellschaft**

24 **Gesundheit**

24.4120 *Kranken-, Alters- und Pflegeheime*

Wie bereits in den Vorjahren steigen die Kosten für die Pflegefinanzierung auch im kommenden Jahr weiter an. Es ist mit Mehrkosten von rund CHF 252'500 zu rechnen, wodurch sich der Gesamtbetrag auf CHF 2'027'500 erhöht. Damit haben sich die Kosten innerhalb von nur vier Jahren nahezu verdoppelt, was eine starke Belastung der Stadtfinanzen darstellt.

24.4210 *Ambulante Krankenpflege*

Nachdem im Vorjahr die Beiträge an die Spitex-Organisationen gesunken waren, ist für das Budgetjahr 2026 eine Erhöhung um CHF 28'300 erforderlich. Der Gesamtbetrag steigt damit auf CHF 762'000. Diese Entwicklung steht im direkten Zusammenhang mit der wachsenden Nachfrage nach ambulanten Pflegeleistungen. Hinzu kommt, dass per 1. Juli 2025 neue Tarife für Pflege- und Hauswirtschaftsleistungen in Kraft getreten sind.

25 **Soziales**

25.1408 *Kinder- und Erwachsenenschutzdienst*

Der Kostenbeitrag an den Gemeindeverband Kinder- und Erwachsenenschutzdienst (KESD) beträgt CHF 615'700 (Vorjahr CHF 560'300). Die aktuellen Kostensteigerungen im Bereich KESD sind hauptsächlich auf die steigende Zahl der Fälle zurückzuführen. Komplexere Abklärungen

erfordern mehr Betreuung sowie personelle und fachliche Ressourcen. Dadurch steigen der administrative Aufwand und die damit verbundenen Kosten weiter.

Die Kosten für das Beratungszentrum sind demgegenüber mit CHF 72'600 leicht tiefer als im Vorjahr (CHF 78'400).

25.2200 Sonderschulen

Die Kosten für die aufsuchende Familienarbeit sowie für Unterbringungen von Kindern und Jugendlichen mit besonderem Betreuungsbedarf, die durch den Sozialdienst oder das Familiengericht angeordnet werden, werden neu in diesem Departement ausgewiesen (bisher im Departement BKS). Auch in diesem Bereich ist eine Kostenzunahme festzustellen. Diese Entwicklung ist insbesondere auf die steigende Zahl komplexer Familiensituationen, intensivere Betreuungsbedürfnisse sowie höhere Anforderungen an Schutz und Begleitung zurückzuführen.

25.5450 Leistungen an Familien

25.5453 Elternschaftsbeihilfe

Die Kosten für Elternschaftsbeihilfen müssen neu in der Funktion 25.5453 ausgewiesen werden.

25.5720 Gesetzliche wirtschaftliche Hilfe

Zurzeit befindet sich nur noch eine Person im Arbeitsprojekt. Die Kosten für die Besoldungen reduzieren sich deshalb von CHF 56'900 auf CHF 17'100.

Für die Sozialhilfe wird ein Bruttobetrag von CHF 1'650'000 budgetiert. Im Vorjahr belief sich der Betrag auf CHF 1'800'000. Aufgrund der aktuellen Fälle kann von einer leichten Entspannung ausgegangen werden. Es werden Rückerstattungen von CHF 0,700 Mio. (Vorjahr CHF 0,600 Mio.) erwartet.

25.5730 Asylwesen

Das Budget wurde unter der Annahme erstellt, dass rund 87 Asylbewerber (davon 58 Schutzbedürftige «Ausweis S») aufgenommen werden müssen. Das Vorjahresbudget rechnete mit dem Gesamtbestand von 74 Personen. Um die gesetzlich festgelegte Aufnahmepflicht zu erfüllen, sind erhebliche Anstrengungen bei der Bereitstellung geeigneter Unterkünfte und der Organisation der Betreuung erforderlich. Kann die Aufnahmepflicht nicht vollständig erfüllt werden, ist gemäss kantonalen Vorgaben eine Ersatzabgabe in Höhe von CHF 90 pro Tag und fehlendem Platz an den Kanton zu entrichten.

Ab dem Jahr 2026 werden die Einnahmen aus den Rückvergütungen des Bundes für das Asylwesen periodengerecht abgegrenzt. Dies bedeutet, dass die Abrechnung künftig dem jeweiligen Leistungszeitraum zugeordnet wird. Im ersten Jahr dieser Umstellung wird einmalig ein zusätzliches, fünftes Quartal verbucht, was Mehreinnahmen in der Höhe von rund CHF 230'000 zur Folge hat. Dieser Effekt ist einmalig und führt zu einer temporären Erhöhung der Einnahmen im Budget 2026.

25.5790 Fürsorge, Übriges

Für die Krankenkassen-Verlustscheine ist gemäss Erfahrungszahlen für Bremgarten mit Kosten von ungefähr CHF 220'000 zu rechnen. Es

zeichnet sich ab, dass die Rückstellungen in den vergangenen Jahren zu hoch waren. Es ist deshalb eine Auflösung von CHF 50'000 vorgesehen.

25.5791 Sozialdienst

Die bestehende Software des Sozialdienstes soll durch zusätzliche Module im Wert von CHF 10'700 erweitert werden, um die Arbeitsprozesse zu optimieren und die Datenverarbeitung zu vereinfachen.

26 Gesellschaft

26.5350 Leistungen an das Alter

Für die kommunikative Begleitung des Projektes Wohnen im Alter ist ein Betrag von CHF 5'000 vorgesehen.

26.5451 Kinderkrippen und Kinderhorte

Die KIBEG-Beiträge an die Eltern werden in etwa in der gleichen Höhe (CHF 160'000) wie im Vorjahresbudget erwartet.

3 Bildung/Schulen, Kultur und Sport

32 Bildung

Diverse Besoldung der Lehrpersonen

Die Stadt leistet an die Besoldungen der Lehrpersonen einen Kostenanteil von 35 %. Er erhöht sich gegenüber dem Vorjahr von CHF 3'963'300 auf CHF 4'021'100. Er verteilt sich über die Funktionen 32.2110 Kindergarten, 32.2120 Primarstufe, 32.2131 SeReal, 32.2132 Bezirksschule und 32.2190 Schulleitung.

32.2110 Kindergarten

Die Kostensteigerung resultiert aus höheren städtischen Anteilen an die Lehrerbessoldungen (+ CHF 42'500) resp. aus einem Anstieg der Unterrichtspensen.

32.2120 Primarstufe

Die Ausgaben für Lehrmittel wurden um CHF 16'400 und jene für Schulreisen um CHF 10'300 reduziert. Durch diese gezielten Budgetanpassungen konnten die Mehrausgaben für die Lehrerbessoldungen in Höhe von CHF 41'300 teilweise ausgeglichen werden.

32.2131 Real- und Sekundarschule

Die Kosten für die Lehrerbessoldungsanteile sind um CHF 41'100 gesunken, was eine spürbare Entlastung im Personalaufwand bedeutet. Gleichzeitig entstehen jedoch Mehrkosten von CHF 22'500 für Schulgelde, die für Schülerinnen und Schüler entrichtet werden müssen, welche Schulen in anderen Gemeinden besuchen.

32.2132 Bezirksschule

Ab dem Jahr 2026 treten neue Berechnungsvorschriften für die Schulgelde in Kraft. In Kombination mit einer rückläufigen Zahl auswärtiger Schülerinnen und Schüler führt dies zu einer Einnahmeeinbusse von CHF 117'300.

32.2170 Schulliegenschaften allgemein

Die Abschreibungen für Hochbauten verringern sich um CHF 79'600. Demgegenüber entstehen neue Abschreibungen für die Neumöblierung in Höhe von CHF 5'200 sowie für die Neugestaltung des Pausenplatzes des St. Josef-Schulhauses in Höhe von CHF 19'000. Zudem führt die Neuregelung der Schulgeldberechnung auch im Bereich der Schulliegenschaften zu Mindereinnahmen von CHF 69'200.

32.2180 Tagesbetreuung

Per Schuljahr 2025/2026 sind die Anmeldung für die Tagesstrukturen nochmals angestiegen. Daher muss das Stellenpensum um 65 Stellenprozent aufgestockt werden. Die Elternbeiträge nehmen voraussichtlich um CHF 35'700 zu.

32.2190 Schulleitung und Schulverwaltung

Aufgrund kontinuierlich steigender administrativer Anforderungen im Schulsekretariat besteht der Wunsch nach einer Erhöhung des Arbeitspensums. Der Stadtrat hat dieses Anliegen vorerst zurückgestellt, jedoch im Budget einen Betrag für die Entschädigung von Überstunden vorgesehen, um die aktuelle Belastung kurzfristig abzufedern. Die Situation soll im kommenden Jahr erneut überprüft werden.

Ebenfalls aufgrund der Arbeitsbelastung muss das Pensum der Stufenleitung Zyklus 3 temporär bis Ende Schuljahr 2025/2026 erhöht werden.

32.2193 Informatik Schule

Die Funktion wird durch den Wegfall der Abschreibungen für IT-Anschaffungen mit einer Nutzungsdauer von drei Jahren um CHF 286'400 entlastet. Im Gegenzug entstehen neue Abschreibungen für die Anschaffung einer ersten Tranche digitaler Wandtafeln in Höhe von CHF 21'000. Zudem verursacht der periodische Austausch von Access-Switches Kosten von CHF 47'000.

Deutlich gestiegen sind auch die Reparaturkosten für die IT-Geräte der Schülerinnen und Schüler, die um CHF 21'500 zugenommen haben.

Ebenso steigen die externen Supportkosten um CHF 29'500, was den höheren technischen Betreuungsbedarf widerspiegelt. Zusätzlich entstehen Kosten von CHF 22'500 für die Verlängerung der Hardware-Garantie.

32.2200 Sonderschulen

Die Gemeindepauschalen für Tagessonderschulen bzw. für stationäre Einrichtungen betragen CHF 620 resp. CHF 1'240 pro Monat und Kind. Unter dieser Funktion werden künftig nur noch jene Zuweisungen verbucht, die direkt durch die Schule veranlasst werden. Zuweisungen, die unter der Zuständigkeit der Sozialen Dienste erfolgen, werden neu der Funktion 25.2200 zugeordnet.

32.2300 Berufliche Grundbildung

Die Schulgelder für Berufsschulen hängen von der Anzahl der Auszubildenden ab. Die Höhe der Beiträge ist von Schule zu Schule verschieden. Es wird mit Gesamtkosten von rund CHF 760'000 gerechnet (Vorjahr CHF 740'000).

32.5792 *Restkosten Sonderschulung*

Von den Restkosten für die Sonderschulung haben die Gemeinden gemäss Betreuungsgesetz 40 % zu bezahlen. Die anfallenden Gesamtkosten werden aufgrund der Bevölkerungszahlen auf die Gemeinden verteilt. Für das Jahr 2026 wurde ein Kostenanteil von CHF 2'545'000 avisiert. Dies sind CHF 223'000 oder 9.6 % mehr als im Vorjahr.

33 Kultur

33.3211 *Stadtbibliothek*

Neu wird auch der Stadtbibliothek ein Kostenanteil für die IT-Infrastruktur verrechnet. Dieser beträgt 2026 CHF 20'900.

33.3290 *Kultur, Übriges*

Das Kultursekretariat plant die Durchführung von zwei Informations- und Netzwerkanlässen, die der Förderung des Austauschs zwischen Kulturschaffenden, Institutionen und interessierten Kreisen dienen. Die dafür budgetierten Kosten belaufen sich auf CHF 5'800.

33.8400 *Tourismus*

Die Broschüre «Bremgarten entdecken und erleben» muss nachgedruckt werden (CHF 6'900).

34 Sport

34.3410 *Sport und Sportanlagen*

Der STV Bremgarten feiert im kommenden Jahr sein 150-jähriges Bestehen. Die Stadt unterstützt diesen Jubiläumsanlass mit einem Beitrag von CHF 5'000, der hauptsächlich in Form von Sachleistungen wie Infrastruktur und Logistik erbracht wird.

34.3411 *Badanlage*

Für die Sanierung der Wärmepumpe fallen zusätzliche Abschreibungen in Höhe von CHF 15'500 an. Gleichzeitig wird weiterhin versucht, zumindest einen Teil des Schadens, der durch den Lieferanten der ursprünglich defekten Pumpe verursacht wurde, auf rechtlichem Weg geltend zu machen.

Die Beiträge der umliegenden Vertragsgemeinden fallen um CHF 16'000 tiefer aus als im Vorjahr. Die Defizitbeiträge werden jeweils rückwirkend berechnet, wodurch Kostenentwicklungen zeitversetzt wirksam werden. In den vorangegangenen Abrechnungen waren die hohen Stromkosten enthalten

4 Planung, Bau und Liegenschaften

40 Raumentwicklung

40.7900 *Raumordnung*

Im kommenden Jahr fallen erstmals Abschreibungen für die revidierte Bau- und Nutzungsordnung an, wodurch die Rechnung mit zusätzlichen CHF 150'000 belastet wird.

41 Bau und Planung

41.0222 Abteilung Bau

Damit Baugesuche künftig vollständig digital eingereicht und bearbeitet werden können, sind Softwareanpassungen im Umfang von CHF 10'700 erforderlich.

Im Hinblick auf die noch ausstehenden Baugesuche wird mit Einnahmen aus Baubewilligungsgebühren von CHF 127'000 gerechnet (Vorjahr CHF 117'500).

Der Aufwand für die Angelegenheiten der Ortsbürgergemeinde ist gesunken. Die Verwaltungsentschädigung beträgt neu CHF 13'800 (bisher CHF 25'100). Auch die Bauverwaltungsdienstleistungen für Oberwil-Lieli fallen geringer aus, was eine Einbusse von CHF 10'000 zur Folge hat.

Bedingt durch neue Investitionsprojekte steigen die Eigenleistungen der Abteilung Bau auf CHF 163'000 (bisher CHF 145'000).

44 Liegenschaften, Unterhalt

44.0290 Verwaltungsliegenschaften, Übriges

Aufgrund eines Gerichtsurteils ist die Gemeinde als Bezirkshauptort verpflichtet, dem Kanton Aargau die Räumlichkeiten für das Bezirksgericht zu einem um 25 % tieferen Zins zu vermieten. Der Ortsbürgergemeinde als Eigentümerin des Rathauses wird diese Einbusse im Umfang von CHF 53'900 auch im Jahr 2026 von der Einwohnergemeinde vergütet.

44.2172 Schulanlagen Ost (Obertor)

Grössere Ausgaben sind für den Ersatz des Elektrotableaus (CHF 9'600), die Beschattung der Zimmer im Dachstock (CHF 8'000) und den Ersatz der Lamellenstore Kochschule (CHF 5'000) vorgesehen.

44.2173 Schulanlagen West (Isenlauf und St. Josef)

Bis auf die Reinigung der Ablaufkanäle (CHF 26'000) sind keine grösseren ausserordentlichen Wartungsarbeiten geplant. Der bauliche Unterhalt ist deshalb um CHF 57'300 tiefer als im Vorjahr.

44.2174 Schulanlage Hermetschwil-Staffeln

Es sind keine grösseren ausserordentlichen Unterhaltsarbeiten vorgesehen.

44.3291 Casino

Es sind keine grösseren ausserordentlichen Unterhaltsarbeiten vorgesehen.

44.3293 Reussbrückesaal

Mit der Fertigstellung der Umbauarbeiten am Zentralhaus der St. Josefs-Stiftung wurde die Nutzung des Reussbrückesaals durch die Stiftung beendet. Im Budget 2025 war hierfür noch ein anteiliger Betrag von CHF 20'600 berücksichtigt, der ab dem Budgetjahr 2026 entfällt.

5 Tiefbau, Umwelt und Verkehr

52 Verkehr

52.6130 Kantonsstrassen

Ab dem Jahr 2026 werden zusätzlich Abschreibungen in Höhe von CHF 39'700 für das Betriebs- und Gestaltungskonzept Zürcherstrasse anfallen. Darüber hinaus entstehen neue Kosten für den Unterhalt der Böschung entlang des neu erstellten Radwegs im Bereich des Restaurants Waldheim.

Dem gegenüber stehen zusätzliche Einnahmen aus Kantonsbeiträgen für die LED-Strassenlampen, die mit CHF 200 pro Stück resp. total mit CHF 10'200 vergütet werden.

52.6150 *Gemeindestrassen*

Im Vergleich zum Jahr 2024 können durch die neuen LED-Lampen Einsparungen von rund CHF 20'000 erzielt werden.

Die neuen Abschreibungen für die Projekte Flüsterbelag Sanierung Itenhardstrasse (CHF 30'000), Umrüstung Strassenlampen (CHF 47'400), Sanierung Friedhofstrasse (CHF 16'700) sowie Umrüstung der Bushaltestellen (CHF 10'000) führen zu einer zusätzlichen Belastung der Funktion. Weil die Strafflerstrasse im Bereich Waldheim – Dorfeingang in einem schlechten Zustand ist, ist im Rahmen des ausserordentlichen Unterhalts im kommenden Jahr die Erstellung eines Kalt-Mikrobelags in Höhe von CHF 28'000 vorgesehen.

52.6210 Öffentliche Verkehrsinfrastruktur

An der Haltestelle Isenlauf sind Ausgaben für die Erstellung eines neuen Velo-Unterstands in Höhe von CHF 10'000 sowie für die aus Sicherheitsgründen notwendige Installation eines Drahtgitterzauns auf der Mauerkrone in Höhe von CHF 9'000 eingeplant.

52.9901 *Werkhof*

Ab dem Jahr 2026 werden zusätzlich Abschreibungen in Höhe von CHF 26'500 für den Kauf eines Arbeitsfahrzeuges anfallen.

54.8710 Elektrizität

Basierend auf der letzten Abrechnung ist mit höheren Konzessionsabgaben für die Nutzung des Landes durch Stromleitungen zu rechnen.

56.3420 *Freizeitanlagen*

Aufgrund des Arbeitsanfalles resp. der Kostenverteilung des Werkhofes im Jahr 2024 wurde der Betrag für 2026 um CHF 11'000 erhöht.

56.7500 *Arten- und Landschaftsschutz (bisher 40.7500)*

Der Bereich wird per 2025 vom Departement 4 in das Departement 5 verschoben

Für die Erarbeitung von Arbeitsinstrumenten für die neue zu bildende Natur- und Umweltschutzkommission sind externe Dienstleistungen von CHF 5'000 vorgesehen.

57.7300 *Abfallwirtschaft*

Zur Umsetzung des Verursacherprinzips wird ab 2026 der Aufwand des Werkhofs für die Leerung der öffentlichen Abfallbehälter im

steuerfinanzierten Bereich ausgewiesen. Bisher wurde dieser Aufwand im Eigenwirtschaftsbetrieb verbucht.

9 Abschluss Einwohnergemeinde

9990 Abschluss

Der Aufwertungsreserve werden 2026 CHF 603'200 entnommen. Der Aufwandüberschuss kann aus dem Eigenkapital resp. den kumulierten Ergebnissen der Vorjahre gedeckt werden.

c) Spezialfinanzierungen

57.7101 Budget Wasserwerk

Erfolgsausweis (in CHF)	Budget 2026	Budget 2025	Rechnung 2024
Betrieblicher Aufwand	1'096'900	988'600	1'076'410
Betrieblicher Ertrag	1'092'500	1'080'000	1'084'651
Ergebnis aus betrieblicher Tätigkeit	-4'400	91'400	8'241
Ergebnis aus Finanzierung	8'500	13'500	15'551
Operatives Ergebnis	4'100	104'900	23'792
Ausserordentliches Ergebnis	0	0	0
Gesamtergebnis Erfolgsrechnung	4'100	104'900	23'792

(+ = Ertragsüberschuss / - = Aufwandüberschuss)

Als ausserordentliche Ausgaben sind im kommenden Jahr die Anschaffung eines digitalen Qualitätssicherungsprogramms in Höhe von CHF 16'300 sowie die Umlegung der bestehenden Wasserleitung im Rahmen des Ausbaus der Haltestelle Isenlauf mit Kosten von CHF 49'000 vorgesehen.

Die planmässigen Abschreibungen betragen CHF 329'700 (Vorjahr CHF 297'500). Neu dazugekommen sind die Abschreibungen für die Sanierungsprojekte Itenhardstrasse und Friedhofstrasse und die Wasserleitung Schulhausstrasse.

An Wasserzinsen und Grundgebühren können voraussichtlich rund CHF 545'000 verrechnet werden.

Insgesamt ergibt sich in der Erfolgsrechnung ein Ertragsüberschuss von CHF 4'100, womit trotz der zusätzlichen Abschreibungen und ausserordentlichen Kosten ein positives Jahresergebnis ausgewiesen werden kann.

57.7201 Budget Abwasserbeseitigung

Erfolgsausweis (in CHF)	Budget 2026	Budget 2025	Rechnung 2024
Betrieblicher Aufwand	1'482'200	1'548'700	1'435'969
Betrieblicher Ertrag	1'143'600	1'150'100	1'066'574
Ergebnis aus betrieblicher Tätigkeit	-338'600	-398'600	-369'395
Ergebnis aus Finanzierung	8'700	11'300	17'097
Operatives Ergebnis	-329'900	-387'300	-352'298
Ausserordentliches Ergebnis	0	0	0
Gesamtergebnis Erfolgsrechnung	-329'900	-387'300	-352'298

(+ = Ertragsüberschuss / - = Aufwandüberschuss)

Das Ergebnis fällt im Vergleich zum Budget 2025 insgesamt günstiger aus. Dies ist auf mehrere Faktoren zurückzuführen: Zwar haben sich die Abschreibungen aufgrund zusätzlicher Belastungen durch die Sanierungsprojekte Itenhardstrasse und Friedhofstrasse sowie die Investition in die Schneckenpumpen Risi um CHF 21'600 erhöht. Demgegenüber stehen jedoch deutlich tiefere Aufwendungen beim Betriebsbeitrag an die

ARA in Höhe von CHF -63'900 sowie geringere Kosten für die Verwaltungsentschädigung von CHF -16'200.

Die Abwassergebühren und Erneuerungsgebühren betragen CHF 732'000. Davon können CHF 244'000 in den Erneuerungsfonds eingelegt werden.

Das erwartete Defizit von CHF 329'900 kann dem Eigenkapital entnommen werden kann.

57.7301 Budget Abfallwirtschaft

Erfolgsausweis (in CHF)	Budget 2026	Budget 2025	Rechnung 2024
Betrieblicher Aufwand	880'800	950'400	916'444
Betrieblicher Ertrag	933'000	953'000	909'817
Ergebnis aus betrieblicher Tätigkeit	52'200	2'600	-6'627
Ergebnis aus Finanzierung	-3'200	-2'900	-2'940
Operatives Ergebnis	49'000	-300	-9'567
Ausserordentliches Ergebnis	93'600	76'100	74'756
Gesamtergebnis Erfolgsrechnung	-44'600	-76'400	-84'323

(+ = Ertragsüberschuss / - = Aufwandüberschuss)

Seit dem Jahr 2020 übernimmt die ZEN-Sammelstelle die Entsorgungsleistungen für die Stadt Bremgarten bisher ohne Kostenfolge für die Gemeinde. Da die Vergütungen für Wertstoffe wie Karton, Metall oder Alttextilien in den letzten Jahren deutlich gesunken und gleichzeitig die Kosten für einzelne Fraktionen gestiegen sind, soll künftig eine pauschale Kostenbeteiligung eingeführt werden. Vorgesehen ist hierfür ein Jahresbeitrag der Stadt Bremgarten von CHF 50'000, was rund CHF 5.90 pro Einwohner entspricht.

Generell ist von steigenden Entsorgungskosten auszugehen. Eine Entlastung ergibt sich jedoch dadurch, dass ab 2026 – im Sinne des Verursacherprinzips – der Aufwand des Werkhofs für die Leerung der öffentlichen Abfallbehälter im steuerfinanzierten Bereich ausgewiesen wird. Bislang wurde dieser Aufwand im Eigenwirtschaftsbetrieb verbucht. Für das Budget 2026 sind Kehrichtgebühren von CHF 525'000 sowie Grundgebühren von CHF 373'000 vorgesehen.

Insgesamt ergibt sich aus der operativen Tätigkeit ein positives Ergebnis. Da jedoch per Ende 2025 der bestehende Bilanzfehlbetrag zu 30 % abgetragen werden muss, resultiert unter dem Strich ein Defizit von CHF 44'600.

Nettoaufwand Budget 2026

		Budget 2026 104%	Budget 2025 104%
10	Behörden, Stadtkanzlei	2'441'500.00	2'407'600.00
11	Sicherheit	870'200.00	857'800.00
12	Steuern (ohne Gemeinde- u. Sondersteuern)	660'200.00	712'200.00
14	Finanzen (o. Zinsen)	372'800.00	369'800.00
24	Gesundheit	2'952'400.00	2'671'400.00
25	Soziales und Vormundschaft	2'751'700.00	3'161'500.00
26	Gesellschaft	451'900.00	488'600.00
32	Bildung (inkl. Tagesstrukturen und Restkosten)	10'951'900.00	10'706'700.00
33	Kultur	496'900.00	507'200.00
34	Sport (inkl. Badeanlage)	979'100.00	950'700.00
40	Raumentwicklung	179'300.00	58'400.00
41	Bau und Planung	478'500.00	449'500.00
44	Liegenschaften, Unterhalt (ohne Lieg FV)	2'194'600.00	2'295'400.00
52	Verkehr	1'671'500.00	1'562'500.00
54	Energie	-253'500.00	-232'500.00
56	Umwelt, Landschaft, Anlagen	447'700.00	432'100.00
57	Brunnen	41'600.00	49'100.00
57	Tierkörperbeseitigung/Littering	130'800.00	11'200.00
		27'819'100.00	27'459'200.00
	Einlage in Fonds netto	-27'400.00	-59'000.00
99	Abschreibungen	-3'585'000.00	-3'517'000.00
14	Zinsen netto	86'200.00	98'300.00
44	Liegenschaften FV	-75'100.00	-71'900.00
	Nettoaufwand	24'217'800.00	23'909'600.00
12	Steuerertrag netto	26'340'000.00	26'436'000.00
12	Sondersteuern netto	700'000.00	700'000.00
12	Finanzausgleich netto	-117'600.00	-394'100.00
	Cash-Flow	2'704'600.00	2'832'300.00
99	Abschreibungen	3'585'000.00	3'517'000.00
	Einlage in Fonds netto	27'400.00	59'000.00
99	Entnahme Aufwertungsreserve	-603'200.00	-689'300.00
	Ertrags- (+) /Aufwandüberschuss (-)	-304'600.00	-54'400.00

Stellenplan Stadtverwaltung inkl. Dienstleistungen für Dritte

2026

Abteilungen	bewilligte Stellen Stand 2025	besetzte Stellen Stand 2025	Bedarf Stellen ab 2026	Aushilfen	
				2025	2026
Total Stellen	100.40	100.25	101.05	1.95	2.95
Zentrale Dienste ¹⁾	8.70	8.65	8.70	0.00	
Finanzen & Controlling	4.80	4.60	4.80	0.20	
Steuern	5.60	5.60	5.60		
Sicherheit ²⁾	23.90	23.90	23.90	0.00	0.00
Regionalpolizei: Polizisten	22.00	22.00	22.00		
Regionalpolizei: Administration	1.90	1.90	1.90		
Soziale Dienste	5.90	5.95	5.90	0.00	1.00
Bildung / Kultur und Sport	10.15	10.15	10.15	0.75	0.75
Bremgarten Info (Tourismus / Werbung / Anlässe)	0.70	0.70	0.70		
Stadtbibliothek (ab Sommer 2022 inkl. Schulbibliothek)	2.10	2.10	2.10		
Badanlagen; Leitung und Aufsicht / Kasse, Reinigung / Aushilfen	6.25	6.25	6.25	0.75	0.75
Marktwesen ³⁾	1.10	1.10	1.10		
Schule	11.25	11.25	11.90	0.50	0.50
Schulleitung (Anteil Bremgarten; Bewilligt durch BKS 3.85 Stellen)	0.50	0.50	0.50		
Schulsekretariat	2.65	2.65	2.65		0.50
ICT-Support der Schule	1.00	1.00	1.00		
Schulsozialdienst	1.85	1.85	1.85		
Tagesstrukturen ⁴⁾	4.50	4.50	5.15	0.50	0.00
Musikschule, Leitung (0.35) und Sekretariat (0.40)	0.75	0.75	0.75		
Bau ⁵⁾	30.10	30.15	30.10	0.70	0.70
Bau	6.10	6.15	6.10	0.00	0.00
Hausdienst (Schulhäuser/Turnhallen/Reussbrückesaal, Rathaus, Casino usw.)	13.00	13.00	13.00		
Werkhof (inkl. Mat.-Verwaltung FW, Liegenschaftsunterhalt und WV)	11.00	11.00	11.00	0.70	0.70

1) davon RZA 1.8, Anteil Bremgarten ca. 18 % (Gemeindevertrag)

2) gemäss Gemeindevertrag (Beschluss EGV vom 8. Juni 2006): Anteil Bremgarten: ca. 27 % + Sockelbeitrag per 1. Januar 2019 von CHF 115'000)

3) Marktwesen: 30 % - 50 % werden anderen Stellen belastet (z.B. Parkhaus und Repol)

4) Angebot Tagesstrukturen inkl. HS (Mehraufwand wegen Mehranmeldungen)

5) davon ca. 80 % Leistung für Dritte gegen Verrechnung (Bauverwaltung Oberwil-Lieli)
Brunnenmeister Fi-Gö und Niederwil

Erfolgsrechnung

Budget / GV-Vorlage 1.1.2026 - 31.12.2026 Einwohnergemeinde
Stadt Bremgarten

Nummer	Erfolgsrechnung	Budget 2026		Budget 2025		Rechnung 2024	
		Aufwand	Ertrag	Aufwand	Ertrag	Aufwand	Ertrag
	Erfolgsrechnung	48'907'900	48'907'900	48'576'800	48'576'800	46'840'246.38	46'840'246.38
1	Präsidialdepartement	11'539'800	34'031'300	11'563'700	33'859'900	11'001'263.34	31'249'039.35
	Nettoergebnis	22'491'500		22'296'200		20'247'776.01	
10	Zentrale Dienste	3'384'700	943'200	3'231'700	824'100	2'948'007.52	699'142.58
	Nettoergebnis		2'441'500		2'407'600		2'248'864.94
10.0110	Legislative	96'000		112'000		114'730.68	
10.0120	Exekutive	444'100	1'300	336'800		294'397.82	32'036.85
10.0220	Allg. Dienste	495'300	3'700	488'600	3'600	447'171.40	3'926.00
10.0221	Stadtkanzlei	535'700	93'100	529'900	62'500	516'552.48	62'957.60
10.0223	Informatik	610'000	213'000	642'100	196'300	562'307.90	47'323.25
10.1400	Allg. Rechtswesen	34'500	42'500	35'700	39'000	30'805.33	50'501.80
10.1401	Einwohnerdienste	261'600	120'000	269'500	120'000	233'162.33	117'967.85
10.1406	Regionales Zivilstandsamt	303'800	303'800	312'800	312'800	279'828.18	279'828.18
10.5330	Leistungen an Pensionierte	89'600		45'400		26'870.60	
10.6290	Öffentlicher Verkehr; übriges	44'000	46'100	32'700	34'200	32'205.00	33'245.55
10.7710	Friedhof Bremgarten	274'400	75'700	245'900	31'700	232'134.55	47'035.50
10.7711	Friedhof Hermetschwil	24'700		26'300		23'669.05	
10.8500	Industrie, Gewerbe, Standortförderung	171'000	44'000	154'000	24'000	154'172.20	24'320.00
11	Sicherheit	5'963'100	5'092'900	5'823'300	4'965'500	5'535'941.07	4'789'715.74
	Nettoergebnis		870'200		857'800		746'225.33
11.1110	Polizei	826'200	120'800	770'100	100'000	705'556.05	78'294.00
11.1116	Regionalpolizei	4'064'500	4'064'500	3'962'000	3'962'000	3'777'256.95	3'777'256.95
11.1500	Feuerwehr	637'400	320'400	652'300	315'600	631'752.76	343'135.60
11.1610	Militärische Verteidigung	7'000	7'200	7'000	7'200	7'000.00	7'200.00
11.1620	Zivilschutz	166'700		171'700	10'700	159'221.00	20'077.15
11.6151	Parkplätze	118'300	385'000	117'200	375'000	106'789.31	363'067.04
11.6152	Dauerparking	130'000	130'000	130'000	130'000	137'565.00	137'565.00
11.9102	Hundetaxen	13'000	65'000	13'000	65'000	10'800.00	63'120.00
12	Steuern	1'173'000	27'435'200	1'486'200	27'515'900	1'630'806.76	25'174'977.45
	Nettoergebnis	26'262'200		26'029'700		23'544'170.69	
12.0212	Abteilung Steuern	774'200	114'000	796'200	84'000	857'562.34	142'023.35
12.9100	Allg. Gemeindesteuern	60'000	26'400'000	70'000	26'506'000	98'744.42	23'803'625.00

Erfolgsrechnung

Budget / GV-Vorlage 1.1.2026 - 31.12.2026 Einwohnergemeinde
Stadt Bremgarten

Nummer	Erfolgsrechnung	Budget 2026		Budget 2025		Rechnung 2024	
		Aufwand	Ertrag	Aufwand	Ertrag	Aufwand	Ertrag
12.9101	Sondersteuern		700'000		700'000	-7'500.00	1'004'529.10
12.9300	Finanz- und Lastenausgleich	338'800	221'200	620'000	225'900	682'000.00	224'800.00
14	Finanzen und Controlling	1'019'000	560'000	1'022'500	554'400	886'507.99	585'203.58
	Nettoergebnis		459'000		468'100		301'304.41
14.0211	Abt. Finanzen und Controlling	750'400	377'600	729'700	359'900	707'294.06	417'398.45
14.9610	Zinsen	260'000	173'800	284'200	185'900	170'947.73	159'538.93
14.9951	Stiftungen	8'600	8'600	8'600	8'600	8'266.20	8'266.20
2	Sozial- und Gesundheitsdepartement	8'378'100	2'222'100	8'094'100	1'772'600	7'599'480.21	2'044'756.06
	Nettoergebnis		6'156'000		6'321'500		5'554'724.15
24	Gesundheit	2'958'100	5'700	2'676'400	5'000	2'547'787.51	2'660.85
	Nettoergebnis		2'952'400		2'671'400		2'545'126.66
24.4110	Spitäler	300		300		300.00	
24.4120	Kranken-, Alters- und Pflegeheime	2'139'100		1'886'600		1'783'617.55	
24.4210	Ambulante Krankenpflege	809'100		781'300		758'831.06	
24.4320	Krankheitsbekämpfung, übrige	1'400		1'000		1'000.00	
24.4340	Lebensmittel-/Pilzkontrolle	8'200	5'700	7'200	5'000	4'038.90	2'660.85
25	Soziales	4'968'100	2'216'400	4'929'100	1'767'600	4'620'617.15	2'042'095.21
	Nettoergebnis		2'751'700		3'161'500		2'578'521.94
25.1408	Kinder- und Erwachsenenschutzdienst	713'300	45'000	658'700	35'000	592'712.40	45'432.90
25.2200	Sonderschulen	90'000	30'000				
25.5240	Leistungen an Invalide	500		500		500.00	
25.5430	Alimentenbevorschussung und -Inkasso	319'000	110'000	329'800	120'000	300'620.05	112'244.42
25.5450	Leistungen an Familien			5'000		1'108.00	
25.5453	Elternschaftsbeihilfe (bisher 25.5450)	5'000					
25.5720	Gesetzl. wirtschaftliche Hilfe	1'694'500	700'000	1'884'800	600'000	1'906'327.10	923'932.25
25.5730	Asylwesen	1'261'300	1'283'000	1'154'600	961'800	1'006'644.48	879'693.13
25.5790	Fürsorge, übriges	226'000	48'400	240'500	50'800	196'361.66	80'792.51
25.5791	Sozialdienst	658'500		655'200		616'343.46	
26	Gesellschaft	451'900		488'600		431'075.55	
	Nettoergebnis		451'900		488'600		431'075.55
26.5310	Alters- und Hinterlassenenversicherung AHV	48'100		51'200		47'488.75	
26.5350	Leistungen im Alter	32'100		56'600		24'074.55	

Erfolgsrechnung

Budget / GV-Vorlage 1.1.2026 - 31.12.2026 Einwohnergemeinde
Stadt Bremgarten

Nummer	Erfolgsrechnung	Budget 2026		Budget 2025		Rechnung 2024	
		Aufwand	Ertrag	Aufwand	Ertrag	Aufwand	Ertrag
26.5440	Jugendschutz	7'500		8'500		5'590.45	
26.5442	Kinder und Jugend	204'200		205'200		200'658.90	
26.5451	Kinderkrippen und Kinderhorte	160'000		167'100		153'262.90	
3	Bildungs-, Kultur- und Sportdepartement	16'735'500	4'307'600	16'769'800	4'605'200	16'173'653.04	4'289'667.85
	Nettoergebnis		12'427'900		12'164'600		11'883'985.19
32	Bildung	13'536'800	2'584'900	13'586'200	2'879'500	13'017'825.10	2'578'670.67
	Nettoergebnis		10'951'900		10'706'700		10'439'154.43
32.2110	Kindergarten	621'400		577'300		658'959.29	5.00
32.2120	Primarstufe	2'372'900	3'700	2'401'700	24'300	2'185'273.90	11'953.00
32.2131	Real- und Sekundarschule	1'094'600	103'800	1'132'300	129'600	1'140'070.85	96'162.50
32.2132	Bezirksschule	771'300	894'000	756'800	1'013'300	669'528.07	823'868.90
32.2138	Handarbeit (TTG) und Hauswirtschaft (WAH)	157'100	157'100	180'300	180'300	152'773.44	152'773.44
32.2140	Musikschulen	853'000	373'800	848'400	360'500	813'236.48	369'772.05
32.2170	Schulliegenschaften; Allg.	1'088'300	599'900	1'144'100	669'100	1'135'731.60	596'920.70
32.2180	Tagesstruktur	680'700	375'800	615'300	340'100	539'785.96	359'208.58
32.2190	Schulleitung und Schulverwaltung	901'200		949'400	66'000	890'762.18	62'087.00
32.2191	Volksschule Sonstiges	581'700	1'800	590'400	1'300	575'716.71	1'285.60
32.2193	Informatik Schule	638'300	5'000	776'400	5'000	763'837.90	6'117.05
32.2200	Sonderschulen	422'000	70'000	502'000	90'000	506'866.85	98'516.85
32.2300	Berufliche Grundbildung	760'000		740'000		728'160.50	
32.2990	Bildung, übriges	3'000		3'000		3'000.00	
32.4330	Schulgesundheitsdienst	46'300		46'800		43'782.22	
32.5792	Restkosten Sonderschulung	2'545'000		2'322'000		2'210'339.15	
33	Kultur	1'314'500	817'600	1'318'000	810'800	1'199'546.82	774'863.01
	Nettoergebnis		496'900		507'200		424'683.81
33.1403	Marktwesen	710'100	631'400	730'100	624'700	680'972.56	584'305.26
33.3111	Stadtmuseum	16'400		15'800		15'452.50	
33.3211	Stadtbibliothek	314'300	160'200	293'000	158'100	287'878.76	160'314.75
33.3220	Konzert und Theater	16'400		19'700		17'400.00	
33.3290	Kultur, übriges	159'800	16'000	153'700	18'000	110'614.25	20'243.00
33.8400	Tourismus	97'500	10'000	105'700	10'000	87'228.75	10'000.00
34	Sport	1'884'200	905'100	1'865'600	914'900	1'956'281.12	936'134.17
	Nettoergebnis		979'100		950'700		1'020'146.95

Erfolgsrechnung

Budget / GV-Vorlage 1.1.2026 - 31.12.2026 Einwohnergemeinde
Stadt Bremgarten

Nummer	Erfolgsrechnung	Budget 2026		Budget 2025		Rechnung 2024	
		Aufwand	Ertrag	Aufwand	Ertrag	Aufwand	Ertrag
34.3410	Sport und Sportanlagen	262'300	7'700	283'500	7'700	265'966.25	14'466.85
34.3411	Bad-Anlage	1'621'900	897'400	1'582'100	907'200	1'690'314.87	921'667.32
4	Baudepartement	4'897'300	2'120'000	4'897'400	2'166'000	5'113'664.69	2'267'780.53
	Nettoergebnis		2'777'300		2'731'400		2'845'884.16
40	Raumentwicklung	188'100	8'800	74'900	16'500	80'718.93	13'504.40
	Nettoergebnis		179'300		58'400		67'214.53
40.6340	Verkehrsplanung	6'000	5'000	29'800	13'000	20'178.20	9'749.55
40.7500	Arten- und Landschaftsschutz					24'784.43	
40.7900	Raumordnung/Raumentwicklung	164'400		29'400		17'185.80	
40.8140	Landwirtschaft/Produktionsverbesserung Pflanzen	17'700	3'800	15'700	3'500	18'570.50	3'754.85
41	Bau und Planung	1'018'000	539'500	1'019'500	570'000	986'466.74	668'953.30
	Nettoergebnis		478'500		449'500		317'513.44
41.0222	Abt. Bau	1'013'000	539'500	1'009'500	570'000	982'263.74	668'953.30
41.3120	Denkmalpflege und Heimatschutz	5'000		10'000		4'203.00	
44	Liegenschaften; Unterhalt	3'691'200	1'571'700	3'803'000	1'579'500	4'046'479.02	1'585'322.83
	Nettoergebnis		2'119'500		2'223'500		2'461'156.19
44.0290	Verwaltungsliegenschaften übriges	172'600	93'400	192'400	92'600	224'789.10	92'164.65
44.0298	Gemeindehaus Hermetschwil	73'100	55'400	76'000	59'000	68'722.00	50'093.40
44.2171	Kindergärten (Liegenschaften)	200'300	1'400	200'500	1'400	187'359.80	1'796.00
44.2172	Schulanlagen Ost	674'900	11'200	671'600	10'700	709'932.71	11'100.75
44.2173	Schulanlagen West	835'000	5'000	921'800	5'000	822'790.31	11'923.45
44.2174	Schulanlagen Hermetschwil-Staffeln	167'800	12'800	181'600	12'800	160'474.99	6'797.65
44.3291	Casino (bisher 33.3291)	216'000	45'000	217'100	46'000	469'324.67	46'048.70
44.3292	Gemeindesaal Hermetschwil-Staffeln (bisher 33.3292)	4'000	2'200	2'900	1'800	551.65	3'932.50
44.3293	Reussbrückesaal (bisher 33.3293)	90'900	13'600	95'000	34'200	108'945.85	63'771.40
44.9630	Liegenschaften Finanzvermögen	60'300	135'400	63'900	135'800	134'704.76	138'811.15
44.9902	Hausdienst	1'196'300	1'196'300	1'180'200	1'180'200	1'158'883.18	1'158'883.18
5	Unterhalts- und Verkehrsdepartement	7'357'200	5'319'100	7'251'800	5'429'400	6'952'185.10	5'281'615.49
	Nettoergebnis		2'038'100		1'822'400		1'670'569.61
52	Verkehr	3'161'800	1'490'300	3'073'300	1'510'800	2'950'990.82	1'495'510.66
	Nettoergebnis		1'671'500		1'562'500		1'455'480.16

Erfolgsrechnung

Budget / GV-Vorlage 1.1.2026 - 31.12.2026 Einwohnergemeinde
Stadt Bremgarten

Nummer	Erfolgsrechnung	Budget 2026		Budget 2025		Rechnung 2024	
		Aufwand	Ertrag	Aufwand	Ertrag	Aufwand	Ertrag
52.6130	Kantonsstrassen	398'200	10'200	354'800		347'298.95	
52.6150	Gemeindestrassen	1'265'000	34'000	1'207'700	34'000	1'113'778.06	38'924.85
52.6210	Öffentliche Verkehrsinfrastruktur	19'000					
52.6220	Regionalverkehr	33'500		34'000		33'328.00	
52.9901	Werkhof	1'446'100	1'446'100	1'476'800	1'476'800	1'456'585.81	1'456'585.81
54	Energie	5'500	259'000	5'500	238'000	6'252.70	235'064.73
	Nettoergebnis	253'500		232'500		228'812.03	
54.7690	Energie-Massnahmen	5'500		5'500		6'252.70	2'129.08
54.8710	Elektrizität		259'000		238'000		232'935.65
56	Umwelt, Landschaft, Anlagen	456'700	9'000	441'100	9'000	418'134.83	20'728.96
	Nettoergebnis		447'700		432'100		397'405.87
56.3420	Freizeitanlagen	380'500		367'500		374'621.50	8'506.31
56.7410	Gewässer/Hochwasserschutz	49'400	4'000	49'800	4'000	40'659.45	2'925.00
56.7500	Arten- und Landschaftsschutz (bisher 40.7500)	25'800		18'800			
56.7690	Bekämpfung von Umweltverschmutzung	1'000		5'000		2'853.88	2'464.70
56.9710	Rückverteilung CO2-Abgabe		5'000		5'000		6'832.95
57	Ver- und Entsorgung	3'733'200	3'560'800	3'731'900	3'671'600	3'576'806.75	3'530'311.14
	Nettoergebnis		172'400		60'300		46'495.61
57.7100	Wasserversorgung	41'600		49'100		35'617.60	
57.7101	Wasserwerk (Gemeindebetrieb)	1'101'000	1'101'000	1'093'500	1'093'500	1'100'202.10	1'100'202.10
57.7201	Abwasserbeseitigung (Gemeindebetrieb)	1'482'200	1'482'200	1'548'700	1'548'700	1'435'968.73	1'435'968.73
57.7300	Abfallwirtschaft	130'800		11'200		10'878.01	
57.7301	Abfallwirtschaft (Gemeindebetrieb)	977'600	977'600	1'029'400	1'029'400	994'140.31	994'140.31
9	Abschluss		907'800		743'700		1'707'387.10
	Nettoergebnis	907'800		743'700		1'707'387.10	
99	Abschluss Erfolgsrechnung		907'800		743'700		1'707'387.10
	Nettoergebnis	907'800		743'700		1'707'387.10	
99.9990	Abschluss		907'800		743'700		1'707'387.10

Erläuterungen zur Investitionsrechnung 2026 der Einwohnergemeinde Bremgarten

In der Investitionsrechnung werden von den bewilligten Investitionsprojekten die notwendigen Jahrestanchen eingesetzt. Kredite, welche die Aktivierungsgrenze von CHF 75'000 überschreiten, die das sachliche Kriterium der mehrjährigen Nutzung erfüllen und im gleichen Jahr abgerechnet werden können, gelten als Budgetkredite. Diese Ausgaben werden ebenfalls in der Investitionsrechnung ausgewiesen.

Investitionsrechnung Einwohnergemeinde

Folgende Kredite werden dem Souverän mit separaten Traktanden vorgelegt:

November 2025

Sanierung/Neugestaltung Zürcherstrasse	CHF	4'135'000
Neubau Bushof	CHF	9'872'000
Zusatzkredit Revision BNO	CHF	200'000

Für 2026 wird mit folgenden Zahlen gerechnet:

Investitionsausgaben	CHF	2'506'000
Investitionseinnahmen	CHF	237'000
Nettoinvestitionen	CHF	2'269'000
Selbstfinanzierung	CHF	-2'686'600
Finanzierungsüberschuss	CHF	-417'600

(Finanzierungsüberschuss = Reduktion der Schulden)

Es sind folgende Budgetkredite (welche die Aktivierungsgrenze überschreiten oder im Sinne der Einheit der Materie) in der Investitionsrechnung budgetiert:

10.0223.5060.09	Hardwareerneuerung Verwaltung	CHF	216'000
	Die im Jahr 2019 beschafften Thin- und Fat-Clients sind in die Jahre gekommen und müssen ersetzt werden. Daneben haben die im gleichen Zeitraum beschafften Access Switches «End of live» erreicht und müssen ebenfalls erneuert werden. In diesem Zusammenhang werden weitere Massnahmen getätigt, um die ICT sicher und gegen Angriffe von aussen geschützt betreiben zu können.		
32.2193.5060.08	Ersatz IT-Geräte Zyklus 3	CHF	110'000
	Ein Geräte-Satz muss nächstes Jahr neu beschafft werden.		
33.8400.5060.02	InfoGardening	CHF	5'000
	Für die Beschriftung der Gebäude muss noch eine letzte Schlusszahlung geleistet werden.		
44.0290.5040.02	Sanierung Badstrasse 1	CHF	250'000
	Das Gebäude Badstrasse 1 wurde 1974 gebaut ist stark sanierungsbedürftig, insbesondere an Fassade und Dach. Geplant sind umfassende Betonsanierungen, eine Dachsanierung sowie der Ersatz mehrerer Bauteile.		

44.0290.5040.04 Projektierung Umrüstung LED Beleuchtung CHF 1'000
Die Liegenschaften des Verwaltungsvermögens müssen in den nächsten Jahren auf LED Beleuchtung umgerüstet werden.

44.2170.5040.20 Projektierung Umrüstung LED Beleuchtung CHF 5'000
Die Liegenschaften des Schulliegenschaften müssen in den nächsten Jahren auf LED Beleuchtung umgerüstet werden.

Investitionsrechnung Wasserwerk

Für 2026 wird mit folgenden Zahlen gerechnet:

Investitionsausgaben	CHF	918'000
Investitionseinnahmen	CHF	223'000
Nettoinvestitionen	CHF	695'000
Selbstfinanzierung	CHF	-49'300
Finanzierungsfehlbetrag	CHF	645'700

Es sind folgende Budgetkredite (welche die Aktivierungsgrenze überschreiten oder im Sinne der Einheit der Materie) in der Investitionsrechnung budgetiert:

57.7101.5030.39 Sanierung Wasserleitung im Spilhof (alter Teil) CHF 270'000
Die bestehende Wasserleitung verläuft über Privatgrund, ist schwer zugänglich und birgt bei Schäden ein hohes Risiko für Versorgungsunterbrüche. Sie wird deshalb aufgehoben und durch eine neue, im öffentlichen Grund geführte Leitung entlang der Kantonsstrasse ersetzt, um die Versorgungssicherheit zu erhöhen.

57.7101.5030.40 Planung Anschlusswerk GWP hintere Mulde CHF 70'000

57.7101.6320.40 Kostenbeitrag Gemeinde Waltenschwil CHF -23'000
Das Projekt Wasser 2035 sieht zur langfristigen Sicherung der Trinkwasserversorgung im Bünz- und Reusstal den Bau eines Wasserrings vor. Der Anschluss von Bremgarten und Waltenschwil an diesen Wasserring ist beim Grundwasserpumpwerk hintere Mulde vorgesehen. Für die Verbindung der Anschlussleitung an das Pumpwerk und das Unterbringen der notwendigen technischen Einrichtungen, ist ein Anschlussbauwerk erforderlich. Mit dem Budgetkredit wird ein Vorprojekt ausgearbeitet, welches als Grundlage für die Beantragung eines Baukredites an einer nächsten Gemeindeversammlung dient.

57.7101.5290.02 Anpassung Schutzzone GWP hintere Mulde CHF 94'000
Die Konzessionsmenge des Grundwasserpumpwerks hintere Mulde soll von 2'100 auf 4'200 l/min verdoppelt werden, um Spitzen- und Störfälle besser abdecken zu können. Erste Pumpversuche bestätigen die Machbarkeit. Für die Festlegung neuer Schutzzonengrenzen sind jedoch zusätzliche hydrogeologische Abklärungen und Markierversuche notwendig.

Investitionsrechnung Abwasserbeseitigung

Für 2026 wird mit folgenden Zahlen gerechnet:

Investitionsausgaben	CHF	753'000
Investitionseinnahmen	CHF	250'000
Nettoinvestitionen	CHF	503'000
Selbstfinanzierung	CHF	-61'000
Finanzierungsfehlbetrag	CHF	442'000

Es sind folgende Budgetkredite (welche die Aktivierungsgrenze überschreiten oder im Sinne der Einheit der Materie) in der Investitionsrechnung budgetiert:

57.7201.5030.35	Entwässerung Strasse/Fischzucht Comolli-Areal	CHF	80'000
Bei der öffentlichen Kanalisation auf dem Comolli-Areal wurde ein Fehlanschluss von Strassenwasser in den Mühlebachweiher festgestellt. Es sind bauliche Massnahmen an Leitungen und Schächten zur korrekten Ableitung des Strassenabwassers erforderlich.			

Funktion	Kredite	Datum	Art	Kredit- betrag	Mutm. kum.	Mutm. kum.	Budget 2026		Verfügbarer Restkredit ab 2027
					Ausgaben bis 31.12.2025	Einnahmen bis 31.12.2025	Ausgaben	Einnahmen	
	Total Investitionen Einwohnergemeinde						2'506'000	237'000.00	
10.0223	Hardware-Erneuerung Verwaltung	27.11.2025	B	216'000			216'000		
32.2170	Planerwahlverfahren Neubau Bärenmatte	08.12.2022	V	160'000	267'000				
32.2170	Ersatz Schulmobiliar	08.12.2022	V	208'000	156'000		52'000		
32.2170	Projektierung Schulhaus Staffeln	01.06.2023	V	284'000	292'000				
32.2170	Schulraumplanung 2035, Phase 1	01.06.2023	V	160'000	194'000				
32.2170	Schulraumplanung 2035, Phase 2	28.11.2024	V	555'000	85'000		120'000		350'000
32.2193	digitale Wandtafeln	12.06.2025	V	420'000	105'000		105'000		210'000
32.2193	Ersatz IT-Geräte Schule Zyklus 3	27.11.2025	B	110'000			110'000		
33.8400	InfoGardening	27.11.2025	B	5'000			5'000		
40.7900	Revision Nutzungsplanung	08.12.2016	V	256'000	1'507'000				
40.7900	Revision Nutzungsplanung, Beitrag Kanton	08.12.2016	V			35'000			
40.7900	Revision Nutzungsplanugn, Beitrag AVA	08.12.2016	V			40'000			
40.7900	Revision Nutzungsplanung, Zusatzkredit	27.11.2025	V	200'000			100'000		100'000
44.0290	Sanierung Badstrasse 1/Schulverwaltung	27.11.2025	B	250'000			250'000		
44.0290	Projekt. LED Beleuchtung diverse Liegenschaften	27.11.2025	B	1'000			1'000		
44.2170	Neubau Schulhaus Staffeln	28.11.2024	V	10'970'000	200'000		600'000		10'170'000
44.2170	Projekt. LED Beleuchtung Schulliegenschaften	27.11.2025	B	5'000			5'000		
52.6130	Radweg K361 Waldheim Luzernerstrasse	08.06.2017	V	715'000	715'000				
52.6130	Sanierung Fischbacherstr. K270	14.06.2018	V	380'000	65'000		236'000		79'000
52.6130	Ausbau Knoten Bibenlos	01.06.2023	V	3'730'000	110'000		40'000		3'580'000
52.6130	Sanierung und Neugestaltung K262 Zürcherstr.	27.11.2025	V	2'960'000	57'000		21'000		2'882'000
52.6150	Flüsterbelag Zufikerstr. (Unterdorf-Sonnengutstr.)	09.06.2022	V	882'000	586'000				296'000
52.6150	Kantonsbeitrag Flüsterbelag Zufikerstr.	09.06.2022	V					32'000	
52.6150	Kantonsbeitrag Sanierung Luzernerstr./Wohlerstr.	08.12.2026	V					45'000	
52.6150	Kantonsbeitrag Sanierung Wohlerstrasse	14.06.2018	V					90'000	
52.6150	Sanierung Luzernerstr./Wohlerstr.-Oberebene	09.06.2022	V	1'690'000	1'395'000				295'000
52.6150	Kantonsbeitrag Sanierung Luzernerstr./Wohlerstr.	09.06.2022	V	1'690'000	1'395'000			70'000	295'000
52.6150	Sanierung Fischbacherstr. Industrie	08.12.2022	V	306'000	156'000		70'000		80'000
52.6150	Sanierung Itenhardstrasse	01.06.2023	V	1'288'000	1'198'000		50'000		40'000
52.6150	Sanierung Friedhofstrasse	30.11.2023	V	895'000	78'000		245'000		72'000
52.6150	Umrüstung Strassenlampen auf LED	30.11.2023	V	857'000	686'000		150'000		21'000
52.6150	Sanierung Bushaltestellen nach GehiG	30.11.2023	V	401'000	401'000				
52.6220	Neubau Busbahnhof/ÖV-Drehscheibe	27.11.2025	V	9'872'000	289'000		120'000		9'463'000
56.7410	Sanierung Ufermauer Reuss	28.11.2024	V	2'265'000	84'000		10'000		2'171'000
56.7690	Sanierung Altlast Spannhölzli	14.06.2018	V	900'000	2'500				897'500
56.7690	Sanierung Altlast Spannhölzli, Beiträge Dritte	14.06.2018	V	-450'000					-450'000
	Total Investitionen Wasserwerk						918'000	223'000	
57.7101	Dotationskapital Wasser 2035	09.12.2021	V	940'000	376'000				564'000
57.7101	Ersatz WL Zufikerstr. (Unterdorf-Sonnengutstr.)	09.06.2022	V	151'500	115'000				36'500
57.7101	Sanierung Luzernerstr./Wohlerstr.-Oberebene	09.06.2022	V	488'000	488'000				

V = Verpflichtungskredit; B = Budgetkredit, D = Beitrag gem. Dekret bzw. Gesetzgebung

Aufgaben- und Finanzplanung 2026 - 2035

Gesetzliche Grundlagen

Gemäss § 116 der Kantonsverfassung ist der Finanzhaushalt sparsam, wirtschaftlich, konjunkturgerecht und auf die Dauer ausgeglichen zu führen. In § 86a Gemeindegesetz (GG) wird vorgeschrieben, dass der Stadtrat einen Aufgaben- und Finanzplan (Fipla) für mindestens vier Jahre zu erstellen und diesen jährlich zu aktualisieren hat. Weiter wird in § 88g GG festgehalten, dass das kumulierte Ergebnis der Erfolgsrechnung mittelfristig ausgeglichen sein soll.

Ausgangslage

Folgende Werte (Vorgaben aus dem Gemeindegesetz) hat der Finanzplan aufzuzeigen:

- Das Haushaltsgleichgewicht
Das kumulierte Ergebnis der Erfolgsrechnung soll mittelfristig ausgeglichen sein.
- Die Nettoschuld pro Einwohner
Eine Pro-Kopf-Verschuldung bis CHF 2'500 kann als tragbar eingestuft werden.
- Der Selbstfinanzierungsgrad
Der Anteil sollte nicht unter 50 % liegen. Langfristig sollte ein Selbstfinanzierungsgrad von 100 % angestrebt werden.

Prognosen

Einwohnerzahlen

Die Einwohnerzahlen für die Jahre 2026 (8'900) – 2035 (9'550) wurden gemäss kantonalem Richtplan eingesetzt.

Investitionen

Für die Planungsperiode 2026–2035 wird mit Nettoinvestitionen von insgesamt rund CHF 100,8 Mio. gerechnet. Dies entspricht einer Zunahme von rund CHF 38 Mio. gegenüber dem letztjährigen Finanzplan. Hauptgrund für diese Erhöhung ist die Aufnahme zusätzlicher CHF 30 Mio. für die Erweiterung des Schulraums, um dem wachsenden Platzbedarf langfristig gerecht zu werden. Weitere CHF 8 Mio. entfallen auf Sanierungsprojekte bei Schulliegenschaften, die für das Jahr 2035 vorgesehen sind und nun erstmals in die Planperiode aufgenommen wurden. Für den Neubau der Sporthalle Bärenmatte sind CHF 20,3 Mio. budgetiert. Dagegen sind für die Sanierung und Erneuerung des Casinos lediglich CHF 400'000 vorgesehen, die ausschliesslich für die dringenden Unterhalts- und Sicherungsarbeiten eingesetzt werden. Diese Investitionsplanung zeigt den klaren Fokus auf Bildung und Verkehrs-Infrastruktur, während bei einzelnen Projekten ein etappiertes Vorgehen gewählt wird.

Der grösste Teil der Investitionen wird erst in den kommenden Jahren beschlussreif sein und ausgeführt werden können.

Abschreibungen

Nach HRM2 werden die Abschreibungen nach der Nutzungsdauer der Investitionen berechnet. Infolge der Rückerfassung der bereits abgeschriebenen Investitionen der letzten 20 Jahre vor 2014 sind die planmässigen Abschreibungen gegenüber von HRM1 bedeutend höher. Um die Folgen davon abzufedern, konnte die Differenz (CHF 1,292 Mio.) zwischen den vorgeschriebenen Abschreibungen (des Jahres 2013) und den planmässigen Abschreibungen (des Jahres 2014) der Aufwertungsreserve entnommen werden (als Kompensation der Mehrabschreibungen). Seit dem Jahr 2019 ist die Entnahme von CHF 1,292 Mio. jährlich um CHF 86'100 zu kürzen. Letztmals darf eine Entnahme im Jahre 2032 vorgenommen werden.

Steuerfuss

Während der Planperiode wurde ab 2026 mit einem Steuerfuss von 104 %, ab 2027 von 110 % und ab 2028 von 115 % gerechnet.

Steuerertrag

Die Wachstumsrate bei den Einkommens- und Vermögenssteuern wurde gemäss Vorgaben des Kantonalen Steueramtes eingesetzt. Für das Jahr 2026 wird mit ordentlichen Steuern von CHF 24,000 Mio. gerechnet. Die Quellensteuern wurden mit CHF 0,650 Mio. und die Steuern der juristischen Personen mit CHF 1,750 Mio. budgetiert.

Ergebnis Finanzplan 2026 bis 2035

Haushaltsgleichgewicht

Das mittelfristige Haushaltsgleichgewicht wird über eine Periode von sieben Jahren beurteilt (zwei abgeschlossene Rechnungsjahre und fünf Planjahre). Es basiert normalerweise auf dem operativen Ergebnis. Diese Zahl ist deutlich im negativen Bereich. Solange aber eine Entnahme aus der Aufwertungsreserve getätigt wird, darf weiterhin auf das Gesamtergebnis abgestellt werden.

Trotz der buchhalterischen Aufbesserung des Gesamtergebnisses durch diese Entnahme wird für das Jahr 2026 das Haushaltsgleichgewicht um CHF 2,362 Mio. nicht erreicht. Die gesetzliche Vorgabe kann somit nicht mehr eingehalten werden.

Nettoschuld pro Einwohner

Die Nettoschuld pro Einwohner liegt im Jahr 2026 bei CHF 981. Bereits ab dem Jahr 2029 (CHF 2'762) kann der Richtwert von CHF 2'500 nicht mehr eingehalten werden. 2035 wird mit CHF 8'560 der Höchststand erreicht.

Selbstfinanzierungsgrad

Der Selbstfinanzierungsgrad 2026 liegt bei 118 %. Während der gesamten Planungsperiode liegt er im Schnitt bei 42 %.

Investitionsprogramm

Beträge in CHF 1'000	2026	2027	2028	2029	2030	2031	2032	2033	2034	2035
IT Verwaltung	216									
Liegenschaften VV	251	534		900	900	125				555
Feuerwehr			563	425						
Schulliegenschaften	777	9'478	4'691	1'360	105	3'062	9'453	10'660	15'050	22'834
IT Schule	215	305	305	250			200	200	200	250
Casino inkl. Platzgestaltung				400						
Sportanlagen/Bad		135			250					
Kantonsstr. und Busbahnhof	417	554	1'180	2'365	2'450	2'219	625			
Gemeindestrassen	278	-200	115	406	810	1'640	200	-900	347	895
Fahrzeuge Werkhof			100							
Gewässer	10	1'125	1'100							
Friedhof, Urnenwand-Erw.			80							240
Nutzungsplanung	100	100	-128							
Tourismus	5									
Total Nettoinvestitionen	2'269	12'031	8'006	6'106	4'515	7'046	10'478	9'960	15'597	24'774

Auswertungen

Beträge in CHF 1'000	2026	2027	2028	2029	2030	2031	2032	2033	2034	2035
Einwohner (Ende Jahr)	8'900	9'000	9'100	9'200	9'250	9'300	9'350	9'400	9'500	9'550
Steuerfuss in %	104	110	115	115	115	115	115	115	115	115
Abschreibungen	3'567	3'493	3'558	3'517	3'644	3'460	3'722	3'744	4'334	4'409
Operatives Ergebnis	-908	-741	-152	-312	-744	-449	-922	-1'265	-1'878	-2'246
Gesamtergebnis	-305	-224	279	33	-486	-277	-922	-1'265	-1'878	-2'246

Nettoinvestitionen	2'269	12'031	8'006	6'106	4'515	7'046	10'478	9'960	15'597	24'774
Selbstfinanzierung	2'686	2'779	3'434	3'232	2'928	3'039	2'827	2'506	2'484	2'191
Finanzierungsfehlbetrag		9'252	4'572	2'874	1'587	4'007	7'651	7'454	13'113	22'583
Finanzierungsüberschuss	-417									
Selbstfinanzierungsgrad in %	118	23	43	53	65	43	27	25	16	9
Nettoschuld in CHF 1'000	8'735	17'978	22'541	25'407	26'985	30'984	38'626	46'071	59'176	81'751
Nettoschuld je Einwohner in CHF	981	1'998	2'477	2'762	2'917	3'332	4'131	4'901	6'229	8'560



Stadt Bremgarten

Einwohnergemeinde

Budget 2026

Erläuterungen

Erläuterungen zum Budget 2026

Allgemeines

Das Budget 2026 basiert auf einem unveränderten Steuerfuss von 104 % und weist einen Aufwandüberschuss von CHF 304'600 aus.

Die Eckwerte des Budgets 2026 der Einwohnergemeinde:

	Budget 2026	Budget 2025
Steuerfuss	104%	104%
Steuern nat. Personen	24,000 Mio.	24,091 Mio.
Quellensteuern	0,650 Mio.	0,515 Mio.
Steuern jur. Personen	1,750 Mio.	1,900 Mio.
Sondersteuern	0,700 Mio.	0,700 Mio.
Abgabe in den Finanzausgleich	0,339 Mio.	0,620 Mio.
Nettoaufwand	24,218 Mio.	23,910 Mio.
Planmässige Abschreibungen	3,567 Mio.	3,517 Mio.
Entnahme aus Aufwertungsreserve	0,603 Mio.	0,689 Mio.
Netto-Abschreibungen	2,964 Mio.	2,828 Mio.
Ertragsüberschuss/Aufwandüberschuss (-)	-0,305 Mio.	-0,054 Mio.
Selbstfinanzierung	2,687 Mio.	2,832 Mio.
Nettoinvestitionen	2,269 Mio.	6,100 Mio.
Finanzierungsergebnis	0,418 Mio.	-3,268 Mio.
Selbstfinanzierungsgrad	> 100%	46%

- 3010.xx Die Löhne wurden generell um 0.5 % erhöht. Für individuelle Lohnerhöhungen sind weitere rund 1 % der Lohnsumme im Budget einberechnet.
- 3910.03 Die Kosten und Leistungen des Werkhofes werden im Budget aufgrund der Stunden der letzten abgeschlossenen Rechnungen auf die verschiedenen Funktionen verteilt. In der Rechnung werden dannzumal die Werte nach den effektiv erfassten Stunden verbucht.
- 3910.13 Auch die Kosten und Leistungen des Hausdienstes werden auf einer Funktion zusammengefasst und anhand der geleisteten Stunden den verschiedenen Objekten/Liegenschaften verrechnet.

Abschreibungen (ohne Spezialfinanzierungen)

Die Abschreibungen der Anlagen werden unter HRM2 nach der Nutzungsdauer berechnet. Die Abschreibungssätze der verschiedenen Anlagekategorien sind in der Finanzverordnung geregelt. Die berechneten planmässigen Abschreibungen betragen für 2026 CHF 3'567'000 (+ CHF 50'000 gegenüber dem Vorjahr).

Abschreibungen bereits bestehende Anlagen:

10.0223	Informatik Verwaltung	CHF	36'500.00
10.7710	Friedhof Bremgarten	CHF	44'800.00
11.1116	Regionalpolizei	CHF	20'100.00
11.1500	Feuerwehr	CHF	45'300.00
11.1620	Zivilschutz	CHF	400.00
11.6151	Parkplätze	CHF	16'500.00
24.4120	Kranken-, Alters- und Pflegeheime	CHF	106'900.00
25.5730	Asylwesen	CHF	30'200.00
32.2170	Schulliegenschaften	CHF	1'062'100.00
32.2193	Informatik Schule	CHF	100'400.00
33.1403	Marktwesen	CHF	2'300.00
33.8400	Tourismus	CHF	30'800.00
34.3410	Sport und Sportanlagen	CHF	24'200.00
34.3411	Bad-Anlage	CHF	470'600.00
44.0290	Verwaltungsliegenschaften, übriges	CHF	43'500.00
44.0298	Gemeindehaus Hermetschwil	CHF	45'800.00
44.3291	Casino	CHF	99'200.00
44.3293	Reussbrückesaal	CHF	36'100.00
52.6130	Kantonsstrassen	CHF	345'000.00
52.6150	Gemeindestrassen	CHF	545'400.00
52.9901	Werkhof	CHF	9'800.00
56.7410	Gewässer/Hochwasserschutz	CHF	17'100.00
56.7500	Arten- und Landschaftsschutz	CHF	2'400.00

Total

CHF 3'135'400.00

Zusätzliche Abschreibungen neue Anlagen:

10.0223	IT-Ausfallsicherung Verwaltung	CHF	20'000.00
11.1116	semistationäre Radaranlage	CHF	17'000.00
32.2170	Mobilier Schule	CHF	5'200.00
32.2170	Pausenplatz St. Josef Schulhaus	CHF	19'000.00
32.2193	digitale Wandtafeln	CHF	21'000.00
33.8400	InfoGardening	CHF	3'200.00
34.3411	Wärmepumpe Bad	CHF	15'500.00
40.7900	Bau- und Nutzungsordnung	CHF	150'000.00
52.6130	BGK Zürcherstrasse	CHF	39'700.00
52.6150	Sanierung Zufikerstrasse, Nachtrag	CHF	4'000.00
52.6150	Sanierung Luzernerstrasse, Nachtrag	CHF	6'400.00
52.6150	Sanierung Itenhardstrasse	CHF	30'000.00
52.6150	Umrüstung Strassenlampen LED	CHF	47'400.00
52.6150	Sanierung Friedhofstrasse	CHF	16'700.00

52.6150	Umrüstung Bushaltestellen BehiGe	CHF	10'000.00
52.9901	Unitrac Lindner Werkhof	CHF	26'500.00
Total		CHF	3'567'000.00

1 Präsidialdepartement

10 *Behörden, Stadtkanzlei, PR*

10.0110 Legislative

3010.01 } 2026 finden keine Wahlen statt.
3102.00 }

10.0120 Exekutive

30xx.xx Die Lohnsumme des Stadtrates für die Legislaturperiode 2026/29 wurde an der Gemeindeversammlung vom 12. Juni 2025 festgelegt resp. erhöht.

3170.02 Aus Spargründen wurden die Anlässe Ausflug Stadtrat und Silvesteranstossen gestrichen. Zudem wurde der Grundkredit gekürzt.

3170.08 2026 findet wieder ein Neuzuzügeranlass statt (2-Jahres-Rhythmus).

10.0220 Allg. Dienste

3099.00 Aufgrund der neuen Zusammensetzung des Stadtrates soll nächstes Jahr wieder eine Klausur mit den Abteilungsleitern stattfinden.

3158.00 Für die Wartung der Telefonsoftware konnte der Budgetbetrag aufgrund der Vorjahre gesenkt werden (- CHF 6'000). Auf die Software Signavio wird zukünftig verzichtet (- CHF 4'000.).

3160.00 Die Stadt plant, den dritten und vierten Stock des Rathauses umzubauen. Die Ortsbürgergemeinde trägt die Investitionskosten. Im Sommer 2026 wird ein Zusatzkredit beantragt. Für die Umsetzung ist die Zustimmung zur Mietzinserhöhung um CHF 18'400 pro Jahr nötig. Der Betrag ist bereits im Budget 2026 berücksichtigt.

3169.01 Die höheren Betriebs- und Nebenkosten sind auf gestiegene Personalkosten zurückzuführen.

10.0221 Stadtkanzlei

3010.00 Zwischen der Stadtkanzlei und dem Schulsekretariat wurden 5 Stellenprozente zugunsten des Schulsekretariats verschoben.

4612.06 Die Verwaltungsentschädigungen für die Eigenwirtschaftsbetriebe und die Ortsbürgergemeinde wurden im Rahmen der neuen Amtsperiode umfassend überprüft und neu berechnet. Dabei zeigte sich, dass insbesondere der Arbeitsaufwand für die Betreuung der Geschäfte der Ortsbürgergemeinde deutlich gestiegen ist. Die Entschädigung für die Stadtkanzlei erhöht sich deshalb auf Basis des erhobenen Stundenaufwands von bisher CHF 46'500 auf CHF 75'200.

10.0223 Informatik

30xx.xx Für den ICT-Support sind zwei Personen im Vollzeitpensum angestellt. Im Budget werden die Personalkosten hälftig der Verwaltung und der Schule zugewiesen. Die effektive Belastung wird aufgrund der geleisteten Stunden vorgenommen.

- 3113.00 Für effizientere Sitzungen wird die Präsentationslösung ClickShare für CHF 5'500. angeschafft. Damit können Inhalte kabellos und einfach auf den Bildschirm übertragen werden.
- 3130.06 Der Budgetbetrag für den externen IT-Support wurde im Vergleich zum Vorjahresbudget um CHF 35'000 gesenkt und entspricht damit dem Niveau der letzten Jahresrechnung. Diese Reduktion ist möglich, weil eigenes Personal für die IT-Betreuung angestellt wurde.
- 3158.00 Der Budgetbetrag wurde aufgrund des Vorjahresergebnisses nach unten angepasst.
- 3320.00 Für die IT-Ausfallsicherungen fallen 2026 erstmalig Abschreibungen an.
- 4900.08 Die Nettokosten der Funktion 10.0223 werden durch die Gesamtanzahl der Arbeitsstationen geteilt und dann den Abteilungen entsprechend der Anzahl der Geräte zugewiesen, sofern eine Verrechnung an andere Kostenträger möglich ist. Neu wird auch der Stadtbibliothek ein Kostenanteil verrechnet (CHF 20'900).

10.5330 Leistungen an Pensionierte

- 3062.00 Die Teuerungszulagen auf Renten wurden mit dem neuen Personalreglement abgeschafft. Den bisherigen Begünstigten steht der Besitzstand zu. Die Zulagen werden im gleichen Umfang erhöht wie die generelle Lohnanpassung des Stadtpersonals.
- 3064.00 Im kommenden Jahr werden weitere anspruchsberechtigte Personen eine Übergangsrente beziehen.

10.6290 Öffentlicher Verkehr, übriges

- 3634.01 } Der Tagessparkarte erfreut sich grosser Beliebtheit. Der Betrag für den
4240.05 } Ankauf und die Verkaufsprovision wurden an die Hochrechnung des aktuellen
4240.00 } Jahres angepasst.
Die Verkaufsprovision wird separat ausgewiesen. Seit Juli 2025 erhebt die Stadt eine zusätzliche Servicegebühr von CHF 2 für Auswärtige.

10.7710 Friedhof Bremgarten

- 3130.21 } Die Kosten für die Kremation wurden bisher vom Krematorium den Angehörigen
4260.14 } direkt verrechnet. Ab 2026 erfolgt die Verrechnung resp. Rückerstattung via die Stadt.

10.8500 Industrie, Gewerbe, Standortförderung

- 3170.00 } Im kommenden Jahr sind erneut die Durchführung der Paletten- und Lehrstellenmesse
4240.00 } geplant. Die Finanzierung erfolgt mehrheitlich über Teilnahmegebühren und Sponsorenbeiträge.
4290.00 }

11.1110 Polizei

3910.00 } Aus mehrwertsteuertechnischen Gründen läuft die Verbuchung der internen
3910.01 } Verrechnung des Aufwandes des Marktchefs für die Parkhaus Obertor neu
3910.02 } über die Kostenarten 3910.01 und 02 (bisher 3910.00).

4270.00	Es wird mit Ordnungs- und Geschwindigkeitsbussen von CHF 1'500'000 gerechnet.
---------	---

3010.02 Ebenfalls aus Spargründen wurde der Betrag für Soldzahlungen um CHF 7'300 gekürzt. Er ist aber von den jeweiligen Einsätzen abhängig und deshalb schwierig abzuschätzen.

3113.00 } 3144.00 }	Der ehemalige Atemschutzraum soll in eine moderne Kommandozentrale umgebaut werden, die zwei voll ausgestattete Arbeitsplätze sowie eine kleine Tee-Küche umfasst. Ein Teil der Arbeiten wird durch Eigenleistungen erbracht, wodurch die Gesamtkosten reduziert werden können. Die verbleibenden Aufwendungen für Bauarbeiten und Ausrüstung belaufen sich auf CHF 12'100.
4200.02	Die Feuerwehr wird zu rund 40 % mit Feuerwehrpflichtabgaben finanziert. Es wird folgender Feuerwehr-Pflichtersatz budgetiert:
	Ordentliche Feuerwehrsteuern CHF 250'000
	Quellensteuern CHF 25'000

11.1620 Zivilschutz

3612.08	Der Kostenanteil für die ZSO-Organisation beträgt CHF 155'200. Für das regionale Führungsorgan sind CHF 8'700 budgetiert.
4470.00	Die geschützte Sanitätsstelle wird derzeit nicht mehr als temporäre Notunterkunft für Asylsuchende genutzt. Aus diesem Grund sind im Budget 2026 keine entsprechenden Einnahmen mehr eingeplant.

11.6151 Parkplätze

3111.08	Für Ersatzbeschaffungen von Parkuhren etc. sind CHF 20'000 eingesetzt.
3130.07	Durch die vermehrten bargeldlosen Zahlungen erhöhten sich die Gebühren.
3910.00 } 3910.01 } 3910.02 }	Aus mehrwertsteuertechnischen Gründen läuft die Verbuchung der internen Verrechnung des Aufwandes für die Parkplatzbewirtschaftung durch den Marktkchef neu über die Kostenarten 3910.01 und 02 (bisher 3910.00).
4511.00	Die Ersatzbeschaffung der Parkuhren, die Markierungskosten und neu auch die Unterhaltskosten werden dem Parkierungs-Fonds entnommen.

11.6152 Dauerparking

3511.00	Der Ertragsüberschuss dieser Kostenstelle (CHF 105'000) wird in einen Spezialfonds eingelegt.
4240.04	Es wird mit Gebühren für das Dauerparking von CHF 130'000 gerechnet.

12 Steuern

12.0212 Abteilung Steuern

4210.08	Sämtliche Mahnungen im Veranlagungsverfahren sind gebührenpflichtig (CHF 25'000 bisher CHF 20'000).
4270.03	Die geschätzten Einnahmen wurden aufgrund des Vorjahresergebnisses auf CHF 75'000 erhöht (bisher CHF 50'000).

12.9100 Steuerertrag

4000/4001	Die Prognosen für die Steuereinnahmen natürlicher Personen basieren auf den Berechnungen des Kantonalen Steueramts. In diesen Werten sind Mehreinnahmen berücksichtigt, die durch die Einführung der 13. AHV-Altersrente entstehen. Ebenso wurde die geringe Teuerung berücksichtigt. Als Basis für die Berechnung dient das hochgerechnete Ergebnis des laufenden Jahres.
-----------	--

		Budget 2026		Budget 2025	
		104 %		104 %	
	Rechnungsjahr	CHF	21'800'000	CHF	21'486'000
	Nachträge aus Vorjahren	CHF	2'200'000	CHF	2'605'000
	Total	CHF	24'000'000	CHF	24'091'000
4002.00	Quellensteuerertrag	CHF	650'000	CHF	515'000
4010.00	Steuern juristische Personen	CHF	1'750'000	CHF	1'900'000
<u>12.9101</u>	<u>Sondersteuern</u>				
	Die Einnahmen dieser Sondersteuern sind jeweils schwierig abzuschätzen und können von einzelnen Ereignissen abhängen.				
4000.20	Bei den Nach- und Strafsteuern wird mit einem Betrag von CHF 50'000 gerechnet.				
4022.00	Die Grundstückgewinnsteuern werden analog Vorjahr mit CHF 450'000 budgetiert				
4024.00	Die Erträge bei den Erbschafts- und Schenkungssteuern werden mit CHF 200'000 (Vorjahr CHF 200'000) eingesetzt.				
<u>12.9300</u>	<u>Finanz- und Lastenausgleich</u>				
3621.50	Aufgrund des Finanzausgleichsgesetzes sind für 2025 Total CHF 620'000 (Vorjahr CHF 682'000) in den Finanzausgleichfonds einzuzahlen. Dieser Betrag setzt sich aus folgenden Teilbeträgen zusammen:				
	Steuerkraftausgleich			CHF	-61'700
	Bildungslastenausgleich			CHF	162'500
	Soziallastenausgleich			CHF	238'000
	Der tiefere Betrag ist auf den - im Vergleich zum Kantonsmittel - unterdurchschnittlich gestiegenen Normsteuerertrag (jeweils 3-Jahres-Schnitt) zurückzuführen				
4621.60	Für den Feinausgleich der Optimierung der Aufgabenteilung und der Neuordnung des Finanzausgleiches wird den Gemeinden ein Betrag von CHF 24.85 pro Einwohner ausgerichtet. Der Gesamtbetrag beträgt somit rund CHF 221'200.				
14	Finanzen und Controlling				
<u>14.0211</u>	<u>Abteilung Finanzen & Controlling</u>				
3130.12	}	Aufgrund des intensivierten Verlustscheininkassos fallen mehr Kosten an.			
4260.01		Es wird damit gerechnet, dass die Mehrkosten mehrheitlich via Betriebsamt wieder vereinnahmt werden können.			
3158.00		Die Stadt nimmt neu an einem Finanz-Benchmarking mit anderen Gemeinden teil. Die jährlichen Servicekosten belaufen sich auf CHF 6'500.			
4612.06	Die Verwaltungsentschädigungen für die Eigenwirtschaftsbetriebe und die Ortsbürgergemeinde wurden für die neue Amtsperiode neu berechnet und liegen aufgrund des gestiegenen Arbeitsanfalls etwas höher als bisher.				

4612.07 Die Bezugsentschädigung für die Kirchensteuern richtet sich nach dem Steuervolumen. Da dieses in den letzten Jahren gesunken ist, verringerte sich auch die Entschädigung.

14.9610 Zinsen

3400.00 Aufgrund aktueller Werte musste der Betrag für Vergütungszinse um CHF 21'000 auf CHF 35'000 erhöht werden.

3401.00 Eine Entlastung zeigt sich hingegen beim Zinsaufwand für Finanzierungsdarlehen. Da der Liquiditätsbedarf im Jahr 2025 geringer als erwartet ausfällt und im Jahr 2026 keine zusätzlichen Mittel aufgenommen werden müssen, reduziert sich der Zinsaufwand um CHF 45'700 im Vergleich zum Vorjahresbudget.

3409.01 Die Einwohnergemeinde hat folgende mutmassliche Nettovermögen der Werke per 01.01.2026 mit voraussichtlich 0.15 % zu verzinsen:

Wasserwerk	5.6 Mio.	Verzinsung	CHF	8'500
Abwasserbeseitigung	5.8 Mio.	Verzinsung	CHF	8'700

4401.00 Die Verzugszinse wurden an das Vorjahres- resp. laufendes Ergebnis angepasst.

4401.01 Die Ortsbürgergemeinde hat ihre Kontokorrentschuld gegenüber der Einwohnergemeinde voraussichtlich mit 1.2 % zu verzinsen.

4402.00 Das Finanzierungsdarlehen an die Parkhaus Obertor AG wurde teilweise bereits im Jahr 2025 amortisiert. 2026 wird der restliche Betrag zurückbezahlt.

2 Sozial- und Gesundheitsdepartement

24 Gesundheit

24.4120 Kranken-, Alters- und Pflegeheime

3631.02 Wie bereits in den Vorjahren steigen die Kosten für die Pflegefinanzierung auch im kommenden Jahr weiter an. Es ist mit Mehrkosten von rund CHF 252'500 zu rechnen, wodurch sich der Gesamtbetrag auf CHF 2'027'500 erhöht. Damit haben sich die Kosten innerhalb von nur vier Jahren nahezu verdoppelt, was eine starke Belastung der Stadtfinanzen darstellt. Die Budgetierung gestaltet sich sehr schwierig, weil die Kosten von den Anzahl Fällen und den Pflegestufen abhängig sind.

24.4210 Ambulante Krankenpflege

3130.14 Nachdem im Vorjahr die Beiträge an die Spitex-Organisationen gesunken waren, ist für das Budgetjahr 2026 eine Erhöhung um CHF 28'300 erforderlich. Der Gesamtbetrag steigt damit auf CHF 762'000. Diese Entwicklung steht im direkten Zusammenhang mit der wachsenden Nachfrage nach ambulanten Pflegeleistungen. Hinzu kommt, dass per 1. Juli 2025 neue Tarife für Pflege- und Hauswirtschaftsleistungen in Kraft getreten sind.

25 *Soziales und Vormundschaft*

25.1408 Kinder- und Erwachsenenschutzdienst

3612.05 Der Kostenbeitrag an den Gemeindeverband Kinder- und Erwachsenenschutzdienst (KESD) beträgt CHF 615'700 (Vorjahr CHF 560'300). Die aktuellen Kostensteigerungen im Bereich KESD sind hauptsächlich auf die steigende Zahl der Fälle zurückzuführen. Komplexere Abklärungen erfordern mehr Betreuung sowie personelle und fachliche Ressourcen. Dadurch steigen der administrative Aufwand und die damit verbundenen Kosten weiter. Die Kosten für das Beratungszentrum sind demgegenüber mit CHF 72'600 leicht tiefer als im Vorjahr (CHF 78'400).

4240.02 Die erwarteten Einnahmen aus Mandatsführungen wurden an das Vorjahresergebnis angepasst.

25.2200 Sonderschulen

3614.00 } Die Kosten für die aufsuchende Familienarbeit sowie für Unterbringungen von
3635.00 } Kindern und Jugendlichen mit besonderem Betreuungsbedarf, die durch den
4260.13 } Sozialdienst oder das Familiengericht angeordnet werden, werden neu in diesem Departement ausgewiesen (bisher im Departement BKS). Auch in diesem Bereich ist eine Kostenzunahme festzustellen. Diese Entwicklung ist insbesondere auf die steigende Zahl komplexer Familiensituationen, intensivere Betreuungsbedürfnisse sowie höhere Anforderungen an Schutz und Begleitung zurückzuführen.

25.5450 Leistungen an Familien

25.5453 Elternschaftsbeihilfe

3637.03 Die Kosten für Elternschaftsbeihilfen müssen neu in der Funktion 25.5453 ausgewiesen werden.

25.5720 Gesetzliche wirtschaftliche Hilfe

3010.04 Zurzeit befindet sich nur noch eine Person im Arbeitsprojekt. Die Kosten für die Besoldungen reduzieren sich deshalb von CHF 56'900 auf CHF 17'100.

3637.01 Für die Sozialhilfe wird ein Bruttobetrag von CHF 1'650'000 budgetiert. Im Vorjahr belief sich der Betrag auf CHF 1'800'000. Aufgrund der aktuellen Fälle kann von einer leichten Entspannung ausgegangen werden

4260.06 Es werden Rückerstattungen von CHF 0,700 Mio. (Vorjahr CHF 0,600 Mio.) erwartet.

4631.02 Für kostenintensiven Einzelfälle (Fälle die CHF 60'000 pro Jahr übersteigen) müssen die Gemeinden einen Betrag von CHF 3 pro Einwohner in einen Pool einzuzahlen (Kto. 3631.11). Zurzeit erreicht kein Fall diese Schwelle.

25.5730 Asylwesen

Das Budget wurde unter der Annahme erstellt, dass rund 87 Asylbewerber (davon 58 Schutzbedürftige «Ausweis S») aufgenommen werden müssen. Das Vorjahresbudget rechnete mit dem Gesamtbestand von 74 Personen. Um die gesetzlich festgelegte Aufnahmepflicht zu erfüllen, sind erhebliche Anstren-

gungen bei der Bereitstellung geeigneter Unterkünfte und der Organisation der Betreuung erforderlich. Kann die Aufnahmespflicht nicht vollständig erfüllt werden, ist gemäss kantonomer Vorgaben eine Ersatzabgabe in Höhe von CHF 90 pro Tag und fehlendem Platz an den Kanton zu entrichten.

3160.00 } Es wird keine buchhalterische Trennung der Ausgaben für «regulären» Asyl-
3160.09 } bewerber und Personen mit Status S mehr.
3637.07 }
3637.09 }

4610.07 } Ab dem Jahr 2026 werden die Einnahmen aus den Rückvergütungen des
4610.17 } Bun des für das Asylwesen periodengerecht abgegrenzt. Dies bedeutet, dass
4610.19 } die Abrechnung künftig dem jeweiligen Leistungszeitraum zugeordnet wird.
Im ersten Jahr dieser Umstellung wird einmalig ein zusätzliches, fünftes Quartal verbucht, was Mehreinnahmen in der Höhe von rund CHF 230'000 zur Folge hat. Dieser Effekt ist einmalig und führt zu einer temporären Erhöhung der Einnahmen im Budget 2026.

Es wird keine buchhalterische Trennung der Einnahmen für «regulären» Asylbewerber und Personen mit Status S mehr.

25.5790 Fürsorge, Übriges

3637.15 Für die Krankenkassen-Verlustscheine sind gemäss Erfahrungszahlen für Bremgarten mit Kosten von ungefähr CHF 220'000 zu rechnen. Es zeichnet sich ab, dass die Rückstellungen in den vergangenen Jahren zu hoch waren. Es ist deshalb eine nochmalige Auflösung von CHF 50'000 vorgesehen.

25.5791 Sozialdienst

3611.00 Das gemeinsame Projekt «Aussendienst» mit dem kantonalen Sozialdienst wird um weitere zwei Jahre verlängert. Im Rahmen dieses Projekts führen Fachpersonen des Sozialdienstes regelmässige Hausbesuche und Kontrollen durch, um die Lebenssituation von unterstützten Personen zu erfassen, Missbrauch vorzubeugen und die Integrationsbemühungen gezielt zu fördern. Zudem unterstützen sie die Gemeinde bei Abklärungen und im Kontakt mit betroffenen Personen

26 Gesellschaft

26.5350 Leistungen an das Alter

3000.00 Für Sitzungsgelder der Alterskommission sind neu im Budget CHF 2'500 eingestellt.

3132.00 Für die kommunikative Begleitung des Projektes Wohnen im Alter ist ein Betrag von CHF 5'000 vorgesehen.

3170.16 Die Alterskommission soll über eine Kompetenzsumme von CHF 3'000 verfügen können.

3171.06 Für den Seniorenausflug wurde wie bisher ein Beitrag von CHF 20'000 budgetiert.

26.5442 Kinder und Jugend

3636.06 Der Beitrag an die offene Jugendarbeit beträgt CHF 199'500.

26.5451 Kinderkrippen und -horte

3637.04 Die KIBEG-Beiträge an die Eltern werden in etwa der gleichen Höhe wie im Vorjahresbudget (CHF 160'000) erwartet.

3 Bildungs-, Kultur- und Sportdepartement

32 Bildung

3631.07 Die Stadt leistet an die Besoldungen der Lehrpersonen einen Kostenanteil von 35 %. Er erhöht sich gegenüber dem Vorjahr von CHF 3'963'300 auf CHF 4'021'100. Er verteilt sich über die Funktionen 32.2110 Kinder-garten, 32.2120 Primarstufe, 32.2131 SeReal, 32.2132 Bezirksschule und 32.2190 Schulleitung.

32.2110 Kindergarten

3631.07 Aus höheren städtischen Anteilen an die Lehrerbesoldungen (+ CHF 42'500) resp. aus einem Anstieg der Unterrichtspensen resultiert eine Kostensteigerung.

32.2120 Primarstufe

3020.00 Die Lehrpersonen für den Bläserunterricht werden zum Teil direkt durch die
3631.12 Stadt entlohnt (3020.00) oder durch den Kanton bezahlt und der Stadt verrechnet (Kto. 3631.12).
3104.02 Die Kosten für Lehrmittel wurden als Sparmassnahme um CHF 16'400 gekürzt.
3171.00 Die Kosten für Schulreisen wurden als Sparmassnahme um CHF 10'300 gekürzt.
3631.07 Der Lehrerbesoldungsanteil für die Primarstufe an den Kanton (35 % der Kosten) erhöht sich von CHF 1'911'200 auf CHF 1'952'500.

32.2131 Real- und Sekundarschule

3612.18 Zurzeit sind acht Schüler bekannt, die den Unterricht in einer anderen Gemeinde besuchen; unter anderem den Regionalen Integrationskurs, welcher Bremgarten nicht anbietet (Vorjahr vier).
4612.15 Ab dem Jahr 2026 treten neue Berechnungsvorschriften für die Schulgelder in Kraft. Dies führt zu Mindereinnahmen bei der SeReal von CHF 26'300.

32.2132 Bezirksschule

3631.07 Der Lehrerbesoldungsanteil für die Bezirksschule an den Kanton (35 % der Kosten) beträgt CHF 444'300. Der Aufwand betrug im Vorjahresbudget CHF 387'200. Dies ist den erhöhten Pensen geschuldet.
4612.15 Ab dem Jahr 2026 treten neue Berechnungsvorschriften für die Schulgelder in Kraft. In Kombination mit einer rückläufigen Zahl auswärtiger Schülerinnen und Schüler führt dies zu einer Einnahmeeinbusse von CHF 117'300.

32.2138 Handarbeit und Hauswirtschaft

Die Kosten für Handarbeit (textiles und technisches Gestalten) und Hauswirtschaft (Wirtschaft, Arbeit, Haushalt) werden dieser Kostenstelle belastet und per Ende Jahr aufgrund der Unterrichtsstunden auf die diversen Schulstufen aufgeteilt.

- 3104.08 Die Kosten für Lehrmittel wurden als Sparmassnahme um CHF 22'200 gekürzt.
3111.00 Zwei Combisteamer müssen für CHF 6'200 ersetzt werden.

32.2140 Musikschule

- 3020.00 } Den höheren Lohnkosten stehen entsprechende Mehreinnahmen für die
4231.03 } Schulgelder gegenüber.
3160.00 } Die Musikschule hat einen zusätzlichen Raum für das Angebot für die musikalische Frühbildung gemietet.

32.2170 Schulliegenschaften; Allg.

- 3300.40 Die Abschreibungen für Hochbauten verringern sich aufgrund des Wegfalls der Abschreibungen für die Erweiterung des Schulhauses Isenlauf von CHF 934'000 auf CHF 854'800.
3300.60 Für die Neumöblierung im Jahr 2025 fallen ab 2026 Abschreibungen im Umfang von CHF 5'200 an.
3660.40 Für die Neugestaltung des Pausenplatzes St. Josef fallen ab 2026 Abschreibungen im Umfang von CHF 19'000 an.
4612.14 Die Neuregelung der Schulgeldberechnung führt auch im Bereich der Schulliegenschaften zu Mindereinnahmen von CHF 69'200.

32.2180 Tagesbetreuung

- 3010.00 Per Schuljahr 2025/2026 sind die Anmeldung für die Tagesstrukturen wieder angestiegen. Das Stellenpensum muss deshalb um 0.65 Stellen erhöht werden.
4260.13 Aufgrund der höheren Schülerzahlen werden CHF 35'700 Mehreinnahmen für die Elternbeiträge erwartet.

32.2190 Schulleitung und Verwaltung

- 3010.01 Aufgrund kontinuierlich steigender administrativer Anforderungen im Schulsekretariat besteht der Wunsch nach einer Erhöhung des Arbeitspensums. Der Stadtrat hat dieses Anliegen vorerst zurückgestellt, jedoch im Budget einen Betrag von CHF 23'000 für die Entschädigung von Überstunden vorgesehen, um die aktuelle Belastung kurzfristig abzufedern. Die Situation soll im kommenden Jahr erneut überprüft werden.
Ebenfalls aufgrund der Arbeitsbelastung muss das Pensum der Stufenleitung Zyklus 3 temporär bis Ende Schuljahr 2025/2026 erhöht werden. Die Kosten betragen CHF 12'000.
3110.00 Ein Arbeitsplatz der Schulleitung wird für CHF 5'100 erneuert.
3631.07 } Die Verrechnung der Besoldungsanteile der Schulleitung für auswärtige Schülerinnen und Schüler sowie die Weiterverrechnung an die Herkunftsgemeinden entfällt ab 2026, da der Kanton künftig direkt den betroffenen Gemeinden eine Rechnung stellt.
4632.02 }

3631.10 Die Gesamtschule wird mit einem Schulleitungs-Pensum geleitet, welches 50-Stellenprozent über der Vorgaben des Kantons entspricht. Diese Differenz von CHF 87'000 wird von der Stadt bezahlt.

Im Sinne einer Übergangsregelung vor der Pensionierung wird auf eine errechnete Reduktion des Schulleitungspensums für die Bezirksschule verzichtet resp. die Kosten (CHF 10'000) werden vollumfänglich von der Stadt übernommen. Die Übergangsregelung endet mit dem Schuljahr 2025/2026.

32.2191 Volksschule Sonstiges

3010.00 } Die Löhne des Schulsozialarbeiter werden neu im Kto. 3010.00 verbucht
3020.01 } (bisher Kto. 3020.01).

3130.00 } Aufgrund der ersten positiven Erfahrungen soll auch im 2026 wieder ein Zivil-

3132.07 } Der Betrag für das Coaching von Lehrpersonen wurde um CHF 5'000 gekürzt.

32.2193 Informatik Schule

3049.01 Der Aufwand für den ICT-Support ist mit der Anschaffung von IT-Mittel für die Schüler überdurchschnittlich angestiegen. Die Entschädigungen für die Technischen ICT-Supporter (TICTS) müssen deshalb ab Schuljahr 2024/2025 angehoben werden. Im Budget 2025 war ein pro-Rata-Anteil vorgesehen. 2026 fallen erstmals die Kosten für ein ganzes Jahr an.

3113.00 Der periodische Austausch von Access-Switches verursacht Kosten von CHF 47'000. Weitere Anschaffungen sind 4 Notebookwagen (CHF 8'300), Backup-Server (CHF 4'800) und Ersatz-/Kleinmaterial (CHF 6'600).

3130.06 Aufgrund der aktuellen Entwicklung des Betreuungsbedarfs muss der Betrag für den externen IT-Support um CHF 29'400 erhöht werden.

3153.01 Zusätzlich entstehen Kosten von CHF 22'500 für
Die Verlängerung der Hardware-Garantie kostet CHF 22'500. Zudem muss der Betrag für die Reparatur der defekten Geräte von CHF 8'500 auf CHF 30'000 erhöht werden.

3300.60 Die Funktion wird durch den Wegfall der Abschreibungen für IT-Anschaffungen mit einer Nutzungsdauer von drei Jahren um CHF 286'400 entlastet. Im Gegenzug entstehen neue Abschreibungen für die Anschaffung einer ersten Tranche digitaler Wandtafeln in Höhe von CHF 21'000.

32.2200 Sonderschulen

3614/4260 Die Gemeindepauschalen für Tagessonderschulen bzw. für stationäre Einrichtungen betragen CHF 620 resp. CHF 1'240 pro Monat und Kind. Die Nettokosten werden aufgrund des Aufwandes Stand Juli 2024 mit CHF 352'000 budgetiert (Vorjahr CHF 372'000).

3635.00 Zuweisungen, die unter der Zuständigkeit der Sozialen Dienste erfolgen, werden neu der Funktion 25.2200 zugeordnet.

32.2300 Berufliche Grundbildung

3631/3634 Die Schulgelder für Berufsschulen hängen von der Anzahl der Auszubildenden ab. Die Höhe der Beiträge ist von Schule zu Schule verschieden. Es wird mit Gesamtkosten von rund CHF 760'000 (Vorjahr CHF 740'000) gerechnet.

32.5792 Restkosten Sonderschulung

3631.04 Von den Restkosten für die Sonderschulung haben die Gemeinden gemäss Betreuungsgesetz 40 % zu bezahlen. Die anfallenden Gesamtkosten werden aufgrund der Bevölkerungszahlen auf die Gemeinden verteilt. Für das Jahr 2026 wurde ein Kostenanteil von CHF 2'545'000 avisiert. Dies sind CHF 223'000 oder 9.6 % mehr als im Vorjahr.

33 Kultur

33.1403 Marktwesen

3102.80 Der Betrag für Inserate wurde aus Spargründen um CHF 7'000 gekürzt.

3134.00 Aufgrund einer Unterdeckung bei der Versicherung muss der Betrag für die Haftpflichtversicherung um CHF 7'500 erhöht werden.

4910.00 Aus mehrwertsteuertechnischen Gründen läuft die Verbuchung der internen

4910.01 Verrechnung des Aufwandes für die Parkplatzbewirtschaftung und die Dienst-
4910.02 leistungen an die Parkhaus AG durch den Marktchef neu über die Kostenarten 4910.01 und 02.

33.3211 Stadtbibliothek

3900.08 Neu wird auch der Stadtbibliothek wieder ein Kostenanteil für die IT-Infrastruktur verrechnet. Dieser beträgt 2026 CHF 20'900.

33.3290 Kultur, übriges

3170.20 Das Kultursekretariat plant die Durchführung von zwei Informations- und Netzwerkanlässen, die der Förderung des Austauschs zwischen Kulturschaffenden, Institutionen und interessierten Kreisen dienen. Die da-für budgetierten Kosten belaufen sich auf CHF 5'800.

3170.10 2026 soll wieder eine Vereinsehrung durchgeführt werden. Allerdings mit einem kleinen Budgetbetrag als bisher.

33.8400 Tourismus

3102.00 Die Broschüre «Bremgarten entdecken und erleben» muss nachgedruckt werden (CHF 6'900).

3636.11 Aufgrund des gekündigten Leistungsauftrages beträgt der Beitrag an Bremgarten Tourismus voraussichtlich CHF 6'500 weniger.

34	Sport
34.3410	<u>Sport und Sportanlagen</u>
3143.02	Turnusgemäss sind nächstes wieder folgende Arbeiten auszuführen: Sanden/Nachsaat Waffenplatz (CHF 6'000), Sanden Sportplatz Bärenmatte (CHF 8'000) und die Reinigung der Tartanbeläge (CHF 6'500.).
3151.00	Der Unterhalt des zweiten Bigmow verursacht Kosten von CHF 5'800.
3636.00	Der STV Bremgarten feiert im kommenden Jahr sein 150-jähriges Bestehen. Die Stadt unterstützt diesen Jubiläumsanlass mit einem Beitrag von CHF 5'000, der hauptsächlich in Form von Sachleistungen wie Infra-struktur und Logistik erbracht wird.
34.3411	<u>Bad-Anlage</u>
3010.00	Die gestiegenen Lohnkosten resultieren aus höheren Lohnbandeinstufungen.
3101.08	In den Leasingkosten für die Desinfektionsanlage (Kto. 3162.82) sind zukünftig auch mehr Materialkosten enthalten.
3111.82	Es sind folgende Anschaffungen vorgesehen:
	- Ersatz 1-Meter-Sprungbrett CHF 6'000
	- Reservepumpe CHF 2'000
	- Grossbehälter für Spielmaterial CHF 1'500
	- Ersatz Laubaufnehmer CHF 1'500
	- Laubbläser mit Akku CHF 1'400
3132.84	Für die Weiterführung des Rechtsstreites in Sachen defekter Wärmepumpe sind weiter CHF 20'000 für Anwaltskosten vorgesehen.
3144.81	Beim Freibad sind neben den üblichen Unterhaltsarbeiten noch folgende Positionen vorgesehen:
	- Ersatz Sonnenschirme (Stoffbezug) CHF 3'000
	- Ersatz Esstische Restaurant CHF 3'000
	- Ersatz Boiler Küche CHF 3'000
	- Kontrolle Absorbermatten CHF 2'500
	- Unterhalt Beachvolleyballfeld CHF 2'000
	- Kontrolle/Reparatur Folien Freibad CHF 2'000
3144.82	Beim Hallenbad sind neben den üblichen Unterhaltsarbeiten noch folgende Positionen vorgesehen:
	- Reparatur Fugen Garderoben CHF 5'000
	- Unterhaltsarbeiten Kosmetiksalon CHF 3'100
	- Ersatz Fassadenplatten CHF 3'000
	- Ersatz eine Dusche CHF 1'000
3162.82	siehe Kto. 3101.08
3300.60	Die Sanierung der Wärmepumpe führt zu höheren Abschreibungen (+ CHF 15'500).
4240.80	Die erwarteten Eintrittsgebühren wurden an das Vorjahresergebnis angepasst.
4240.88	Die Erhöhung der Preise für die Bahn-Mieten fiel nicht so ertragreich aus wie erwartet.

4632.80 Die Beiträge der umliegenden Vertragsgemeinden fallen um CHF 16'000 tiefer aus als im Vorjahr. Die Defizitbeiträge werden jeweils rückwirkend berechnet, wodurch Kostenentwicklungen zeitversetzt wirksam werden. In den vorangegangenen Abrechnungen waren die hohen Stromkosten enthalten

4 Baudepartement

40 *Raumentwicklung*

40.6340 Verkehrsplanung

3132.04 Für CHF 5'000 sind Drittleistungen für ein Vorprojekt der Rotlichtüberwachung Knoten Bibenlos vorgesehen.

4511.00 Diese Kosten werden aus dem Parkingfonds finanziert.

40.7900 Raumordnung/Raumentwicklung

3320.90 Im kommenden Jahr fallen erstmals Abschreibungen für die revidierte Bau- und Nutzungsordnung an, wodurch die Rechnung mit zusätzlichen CHF 150'000 belastet wird.

40.7500 Arten -und Landschaftsschutz

Die Aufgabe wird neu in der Funktion 56.7500 geführt.

41 *Bau und Planung*

41.0222 Abt. Bau

3090.00 Der Budgetbetrag für Weiterbildungen wurde an die Werte der Vorjahre angepasst.

3113.00 } Die Anschaffung eines Grossflächenscanners und Plotter kostet CHF 5'600.
3118.01 } Damit Baugesuche künftig vollständig digital eingereicht und bearbeitet
3130.06 } werden können, sind Softwareanpassungen im Umfang von CHF 10'700 erforderlich.

3158.00 Die vermehrte Digitalisierung führt zu Mehrkosten.

4210.01 Aufgrund der pendenten Baugesuche kann mit Baubewilligungsgebühren von CHF 127'000 (Vorjahr CHF 117'500) gerechnet werden.

4310.01 Bedingt durch neue Investitionsprojekte steigen die Eigenleistungen der Abteilung Bau auf CHF 163'000 (bisher CHF 145'000).

4612.06 Der Aufwand für die Angelegenheiten der Ortsbürgergemeinde ist gesunken. Die Verwaltungsentschädigung beträgt neu CHF 13'800 (bisher CHF 25'100). Ebenfalls tiefer sind die Verwaltungsentschädigungen für alle Eigenwirtschaftsbetriebe (Wasserversorgung, Abwasserbeseitigung, Abfallwirtschaft).

4612.10 Aufgrund der aktuellen Bautätigkeit in Oberwil-Lieli muss mit tieferen Einnahmen als bisher (+CHF 10'000) für die Bauverwaltungsdienstleistungen gerechnet werden.

4612.12 Rückerstattung der Ortsbürgergemeinde für Immobilienverwaltung durch Personal der Abteilung Bau (CHF 37'600, bisher CHF 36'600).

41.3120 Denkmalpflege und Heimatschutz

3637.11	Für allfällige Fassadenrenovationen in der Altstadt werden CHF 5'000 budgetiert.
---------	--

44 *Liegenschaften, Unterhalt*

44.0290 Verwaltungsliegenschaften

3144.00 Für die Verwaltungsliegenschaften sind neben den üblichen Unterhaltsarbeiten folgender Position vorgesehen:

- Ersatz Elektrosicherungsverteiler (Jq. 1972)	CHF	6'800.
--	-----	--------

3632.20 Aufgrund eines Gerichtsurteils ist die Gemeinde als Bezirkshauptort verpflichtet, dem Kanton Aargau die Räumlichkeiten für das Bezirksgericht zu einem um 25 % tieferen Zins zu vermieten. Der Ortsbürgergemeinde als Eigentümerin des Rathauses wird diese Einbüsse auch im Jahr 2026 von der Einwohnergemeinde vergütet.

44.2171 Kindergärten (Liegenschaften)

3144.15 Nebst dem üblichen Unterhalt ist im Kindergarten Fuchsäcker die Reparatur des Spielturms (CHF 5'500) und Malerarbeiten (CHF 5'000) vorgesehen.

44.2172 Schulanlagen Ost (Obertor)

3144.14 Für die Schulanlagen Ost werden folgende Unterhaltsbeträge eingesetzt:

Stadtschulhaus + Pavillons

- allgemeiner Unterhalt und Liftservice	CHF	34'000
- Fensterreinigung	CHF	7'200
- Ersatz Elektrotabelleau	CHF	9'600
- Dachstockbeschattung	CHF	8'000

Promenadenschulhaus

- allgemeiner Unterhalt und Liftservice	CHF	12'900
- Ersatz Lamellenstore Kochschule	CHF	5'000
- Fenster-/Fassadenreinigung	CHF	9'500

Gartenschulhaus

- allgemeiner Unterhalt	CHF	6'000
- Fensterreinigung	CHF	2'000
- Ersatz Storen	CHF	5'000

Pavillons

- allgemeiner Unterhalt	CHF	2'000
-------------------------	-----	-------

Turnhalle Bärenmatte

- allgemeiner Unterhalt	CHF	16'000
- Fensterreinigung	CHF	2'300

44.2173 Schulanlagen West (Isenlauf und St. Josef)

3111.00	Nebst diversen Kleingeräten ist der Ersatz von 11 Staubsaugern für CHF 4'000 und der Ersatz eines Abfallhais für CHF 3'000 vorgesehen.
---------	--

3144.14 Für die Schulanlagen West werden folgende Unterhaltsbeträge budgetiert:

Schulhaus Isenlauf

- allgemeiner Unterhalt	CHF	34'000
- Service Lift, Metalltüren, Wasserenthärtung	CHF	3'500
- Ersatz blinde Gläser	CHF	2'000
- Fensterreinigung	CHF	3'300
- Ersatz 2 Storen	CHF	5'000

Sporthalle Isenlauf

- allgemeiner Unterhalt	CHF	15'000
- Service diverse Geräte/Installationen	CHF	17'500
- Reinigung Ab-/Aussen-/Fortlaukanäle	CHF	26'000
- Erneuerung Thujahecke	CHF	5'000

Schulhaus St. Josef

- allgemeiner Unterhalt	CHF	2'000
- Fensterreinigung	CHF	2'400
- Service diverse Geräte/Installationen	CHF	500

3160.00 Miete für das Schulhaus der St. Josef-Stiftung

44.2174 Schulanlagen Hermetschwil

3144.14 Es sind folgende Unterhaltsarbeiten vorgesehen:

- allgemeiner Unterhalt	CHF	16'000
- Fensterreinigung	CHF	2'500

3160.02 Die Infrastruktur der Turnhalle St. Benedikt genügt den Ansprüchen des Zyklus 2 nicht mehr. Ab der 3. Primarklasse turnen die Schüler deshalb neu in Bremgarten.

4470.00 Für die Benützung der Räumlichkeiten durch die Tagesstrukturen wird ein interner Mietzins von CHF 10'800 verrechnet.

44.3293 Reussbrückesaal

4472.01 Mit der Fertigstellung der Umbauarbeiten am Zentralhaus der St. Josefs-Stiftung wurde die Nutzung des Reussbrückesaals durch die Stiftung beendet. Im Budget 2025 war hierfür noch ein anteiliger Betrag von CHF 20'600 berücksichtigt, der ab dem Budgetjahr 2026 entfällt

44.9902 Hausdienst

Die Kosten des gesamten Hausdienstes werden über eine eigene Funktion abgewickelt und anhand der gearbeiteten Stunden auf die verschiedenen Funktionen verteilt.

3010.00 } Die Kosten für den Lehrling waren im Budget 2025 noch im Kto. 3010.00
3010.01 } berücksichtigt. Neu erfolgt die Verbuchung im Kto. 3010.01. Zudem soll ein Praktikant für sieben Monate angestellt (CHF 22'800).

3090.00 Es sind Kosten für eine Hauswartausbildung (CHF 5'400) vorgesehen.

5 Unterhalts- und Verkehrsdepartement

52 Verkehr

52.6130 Kantonsstrasse

3141.00 Für den Unterhalt der Böschung entlang des neu erstellten Radwegs im Bereich des Restaurants Waldheim entstehen neue Kosten von CHF 5'000.

3660.10 Ab 2026 fallen zusätzliche Kosten für die Abschreibung des BGK Zürcherstrasse von CHF 39'700 an.

52.6150 Gemeindestrassen

3120.06 Im Vergleich zum Jahr 2024 können durch die neuen LED-Lampen Einsparungen von rund CHF 20'000 erzielt werden

3141.00 Nebst dem allgemeinen Unterhalt sind folgende Arbeiten geplant:

- Leerung Strassenschächte	CHF	20'000
- Graffitischutz Bauwerke	CHF	5'000
- Kalt-Microbelag Stafflerstrasse	CHF	28'000
- Erneuerung gravierte Pflastersteine Kreuzplatz	CHF	2'000
- Massnahmen gegen Taubendreck	CHF	1'000
- Reparatur Belagsschäden und Löcher	CHF	10'000
- Wartung Fussgängersteg Dominiloch	CHF	1'500

3141.08 Strassenentwässerung

Für entwässerte Gemeindestrassen sind Abwasserbenützungsgebühren zu entrichten (144'000 m² à CHF 0.40).

3300.10 Die neuen Abschreibungen für die Projekte Flüsterbelag Sanierung Itenhardstrasse (CHF 30'000), Umrüstung Strassenlampen (CHF 47'400), Sanierung Friedhofstrasse (CHF 16'700) sowie Umrüstung der Bushaltestellen (CHF 10'000) führen zu einer zusätzlichen Belastung der Funktion.

52.6210 Regionalverkehr

3144.00 An der Haltestelle Isenlauf sind Ausgaben für die Erstellung eines neuen Velo-Unterstands in Höhe von CHF 10'000 sowie für die aus Sicherheitsgründen notwendige Installation eines Drahtgitterzauns auf der Mauerkrone in Höhe von CHF 9'000 eingeplant.

52.6220 Regionalverkehr

3631.08 Seit 2018 haben die Gemeinden keinen Beitrag mehr an den öffentlichen Verkehr zu leisten. Sonderleistungen (wie Busbetrieb Hermetschwil-Bremgarten) sind weiterhin zu bezahlen. Die Kosten betragen CHF 30'000.

52.9901 Werkhof

3010.00 } Die Kosten für den Lehrling waren im Budget 2025 noch im Kto. 3010.00
3010.01 } berücksichtigt. Neu erfolgt die Verbuchung im Kto. 3010.01

3300.60 Ab dem Jahr 2026 werden zusätzlich Abschreibungen in Höhe von CHF 26'500 für den Kauf eines Arbeitsfahrzeuges anfallen.

4310.01 Die Arbeitsaufwendungen des Werkhofes für Investitionsprojekte werden diesen belastet und der Funktion Werkhof als Ertrag gutgeschrieben.

- 4631.80 Vom AGV wird eine Beitragspauschale aus dem Löschfonds von CHF 38'000 geleistet (pauschal pro Hydrant CHF 100). Für neue und komplett ersetzte Hydranten wird ein Betrag von CHF 6'000 erwartet.
- 4660.71 Die Anschlussgebühren werden innert 20 Jahren über die Erfolgsrechnung aufgelöst. Für 2026 wird dafür ein Betrag von CHF 302'500 eingebucht.
- 9010.00 Für die Jahresrechnung der Wasserversorgung wird mit einem Ertragsüberschuss von CHF 4'100 gerechnet.

57.7201 Abwasserbeseitigung (Eigenwirtschaftsbetrieb)

- 3143.81 Neben dem allgemeinen Unterhalt sollen an den Werkanlagen folgende Arbeiten ausgeführt werden:
- Reparaturen Schachtdeckel aufgrund Frostschäden CHF 10'000
 - Kontrolle der Leitungen mittels Video CHF 2'000
 - Leitungen spülen CHF 20'000
 - diverse kleinere Reparaturen CHF 13'000
 - Entschädigung an AVM für Kontrolle + Unterhalt der RKBs CHF 12'000
 - Verlegung Abwasserleitung Parz. 6149, Stafflerstrasse CHF 40'000
 - Ersatz Pumpen PW HS CHF 3'000
- 3300.31 Ab 2026 fallen zusätzliche Abschreibungen für die Projekte Sanierung Itenhardstrasse (CHF 9'400), Sanierung Friedhofstrasse (CHF 2'700), Schneckenpumpen Risi (CHF 33'300) und Nachinvestitionen bereits aktivierter Projekte (CHF 4'200) an.
- 3510.81 Einlage in Erneuerungsfonds CHF 244'000 (siehe Kto. 4240.94).
- 3612.06 Die Verwaltungsentschädigung wurde auf die neue Amtsperiode neu berechnet und ist vor allem auf den geringeren Aufwand der Abteilung Bau zurückzuführen.
- 3612.81 Für die ARA ist ein Betriebsbeitrag von CHF 490'400 notwendig.
- 4240.82 Voraussichtlich können Abwasserbenützungsgebühren von CHF 488'000 verrechnet werden.
- 4240.94 siehe Kto. 3510.81
- 4409.01 Verpflichtungsverzinsungen: s. Bemerkungen unter Kto. 14.9610.3409.01.
- 4660.71 Die Anschlussgebühren werden innert 20 Jahren über die Erfolgsrechnung aufgelöst. Für 2026 wird dafür ein Betrag von CHF 348'000 eingesetzt.
- 9011.00 Es wird mit einem Defizit von CHF 329'900 gerechnet, welches dem Eigenkapital entnommen wird.

57.7300 Abfallwirtschaft

- 3910.03 Zur Umsetzung des Verursacherprinzips wird ab 2026 der Aufwand des Werkhofs für die Leerung der öffentlichen Abfallbehälter im steuerfinanzierten Bereich ausgewiesen. Bisher wurde dieser Aufwand im Eigenwirtschaftsbetrieb verbucht.

57.7301 Abfallwirtschaft (Eigenwirtschaftsbetrieb)

- 3130.80 Seit dem Jahr 2020 übernimmt die ZEN-Sammelstelle die Entsorgungsleistungen für die Stadt Bremgarten bisher ohne Kostenfolge für die Gemeinde. Da die Vergütungen für Wertstoffe wie Karton, Metall oder Alttextilien in den letzten Jahren deutlich gesunken und gleichzeitig die Kosten für einzelne

	Fraktionen gestiegen sind, soll künftig eine pauschale Kostenbeteiligung eingeführt werden. Vorgesehen ist hierfür ein Jahresbeitrag der Stadt Bremgarten von CHF 50'000, was rund CHF 5.90 pro Einwohner entspricht.
3130.84	Die Sammelkosten für den Kehricht müssen aufgrund des Vorjahresergebnisses um CHF 20'000 angehoben werden. Der Einsatz des E-Kehrichtfahrzeuges kostet CHF 16'000.
3143.82	An den Abfall-Anlagen sind folgende Unterhaltsarbeiten vorgesehen:
	Ordentlicher Unterhalt CHF 5'000
	Unterhalt Unterflurcontainer CHF 10'500
3612.03	siehe Funktion 57.7300
3612.06	Die Verwaltungsentschädigung wurde auf die neue Amtsperiode neu berechnet und ist vor allem auf den geringeren Aufwand der Abteilung Bau zurückzuführen.
3612.82	Die Verbrennungskosten für den Kehricht müssen aufgrund des Vorjahresergebnisses um CHF 10'000 angehoben werden
3899.03	Der Bilanzfehlbetrag per 31.12.2025 ist mit 30 % resp. 96'600 abzutragen.
9011.00	Für die Abfallwirtschaft wird mit einem Aufwandüberschuss von CHF 44'600 gerechnet.
9	<i>Abschluss</i>
<u>9990</u>	<u>Abschluss</u>
4895.00	Die Höhe der Entnahme aus der Aufwertungsreserve errechnet sich aus der Differenz zwischen den vorgeschriebenen Abschreibungen per Ende 2013 nach HRM1 und den planmässigen Abschreibungen pro 2014 gemäss Anlagebuchhaltung nach HRM2. Bis 2018 blieb die Entnahme gleich, d.h. bei CHF 1'292'000/Jahr. Ab 2019 (bis 2032) wird die Entnahme jährlich um CHF 86'100 gekürzt. Entnahme pro 2026: CHF 603'200 Gemäss Weisungen des Departementes Volkswirtschaft und Inneres haben die Gemeinden neu die Möglichkeit in jedem Jahr, für die Zukunft auf weitere Entnahmen aus der Aufwertungsreserve zu verzichten. Ein solcher Beschluss gilt endgültig.
9001.00	Der Aufwandüberschuss kann mit einer Entnahme aus den kumulierten Ergebnissen der Vorjahre gedeckt werden. Für eine Einlage in die Vorfinanzierung Neubau Sportanlage Bärenmatte sind aber keine Mittel vorhanden.

Investitionsrechnung

In der Investitionsrechnung werden von den bewilligten Verpflichtungskrediten die notwendigen Jahrestanchen eingesetzt. Kredite, welche die Aktivierungsgrenze von CHF 75'000 überschreiten, die das sachliche Kriterium der mehrjährigen Nutzung erfüllen und im gleichen Jahr abgerechnet werden können, gelten als Budgetkredite. Diese Ausgaben werden ebenfalls in der Investitionsrechnung ausgewiesen

Folgende Kredite werden dem Souverän mit separaten Traktanden vorgelegt:

November 2026

Sanierung/Neugestaltung Zürcherstrasse	CHF	4'135'000
Neubau Bushof	CHF	9'872'000
Zusatzkredit Revision BNO	CHF	200'000

Für 2026 wird mit folgenden Zahlen gerechnet:

Investitionsausgaben	CHF	2'506'000
Investitionseinnahmen	CHF	237'000
Nettoinvestitionen	CHF	2'269'000
Selbstfinanzierung	CHF	-2'686'600
Finanzierungsfehlbetrag	CHF	-417'600

(Finanzierungsüberschuss = Reduktion der Schulden)

Es sind folgende Budgetkredite, welche die Aktivierungsgrenze überschreiten und/oder im gleichen Jahr abgerechnet werden können in der Investitionsrechnung budgetiert:

10.0223.5060.09	Hardwareerneuerung Verwaltung Die im Jahr 2019 beschafften Thin- und Fat-Clients sind in die Jahre gekommen und müssen ersetzt werden. Daneben haben die im gleichen Zeitraum beschafften Access Switches «End of live» erreicht und müssen ebenfalls erneuert werden. In diesem Zusammenhang werden weitere Massnahmen getätigt, um die ICT sicher und gegen Angriffe von aussen geschützt betreiben zu können.	CHF	216'000
32.2193.5060.08	Ersatz IT-Geräte Zyklus 3 Ein Geräte-Satz muss nächstes Jahr neu beschafft werden.	CHF	110'000
33.8400.5060.02	InfoGardening Für die Beschriftung der Gebäude muss noch eine letzte Schlusszahlung geleistet werden.	CHF	5'000
44.0290.5040.02	Sanierung Badstrasse 1 Das Gebäude Badstrasse 1 wurde 1974 gebaut ist stark sanierungsbedürftig, insbesondere an Fassade und Dach. Geplant sind umfassende Betonsanierungen, eine Dachsanierung sowie der Ersatz mehrerer Bauteile.	CHF	250'000
44.0290.5040.04	Projektierung Umrüstung LED Beleuchtung Die Liegenschaften des Verwaltungsvermögens müssen in den nächsten Jahren auf LED Beleuchtung umgerüstet werden.	CHF	1'000
44.2170.5040.20	Projektierung Umrüstung LED Beleuchtung Die Liegenschaften des Schulliegenschaften müssen in den nächsten Jahren auf LED Beleuchtung umgerüstet werden.	CHF	5'000

Wasserwerk

Für 2026 wird mit folgenden Zahlen gerechnet:

Investitionsausgaben	CHF	918'000
Investitionseinnahmen	CHF	223'000
Nettoinvestitionen	CHF	695'000
Selbstfinanzierung	CHF	-49'300
Finanzierungsfehlbetrag	CHF	645'700

Es sind folgende Budgetkredite, welche die Aktivierungsgrenze überschreiten und/oder im gleichen Jahr abgerechnet werden können in der Investitionsrechnung budgetiert:

57.7101.5030.39	Sanierung Wasserleitung im Spilhof (alter Teil)	CHF	270'000	Die bestehende Wasserleitung verläuft über Privatgrund, ist schwer zugänglich und birgt bei Schäden ein hohes Risiko für Versorgungsunterbrüche. Sie wird deshalb aufgehoben und durch eine neue, im öffentlichen Grund geführte Leitung entlang der Kantonsstrasse ersetzt, um die Versorgungssicherheit zu erhöhen.
57.7101.5030.40	Planung Anschlusswerk GWP hintere Mulde	CHF	70'000	
57.7101.6320.40	Kostenbeitrag Gemeinde Waltenschwil	CHF	-23'000	Das Projekt Wasser 2035 sieht zur langfristigen Sicherung der Trinkwasserversorgung im Bünz- und Reusstal den Bau eines Wasserrings vor. Der Anschluss von Bremgarten und Waltenschwil an diesen Wasserring ist beim Grundwasserpumpwerk hintere Mulde vorgesehen. Für die Verbindung der Anschlussleitung an das Pumpwerk und das Unterbringen der notwendigen technischen Einrichtungen, ist ein Anschlussbauwerk erforderlich. Mit dem Budgetkredit wird ein Vorprojekt ausgearbeitet, welches als Grundlage für die Beantragung eines Baukredites an einer nächsten Gemeindeversammlung dient.
57.7101.5290.02	Anpassung Schutzzone GWP hintere Mulde	CHF	94'000	Die Konzessionsmenge des Grundwasserpumpwerks hintere Mulde soll von 2'100 auf 4'200 l/min verdoppelt werden, um Spitzen- und Störfälle besser abdecken zu können. Erste Pumpversuche bestätigen die Machbarkeit. Für die Festlegung neuer Schutzzonengrenzen sind jedoch zusätzliche hydrogeologische Abklärungen und Markierversuche

Abwasserbeseitigung

Für 2026 wird mit folgenden Zahlen gerechnet:

Investitionsausgaben	CHF	753'000
Investitionseinnahmen	CHF	250'000
Nettoinvestitionen	CHF	503'000
Selbstfinanzierung	CHF	-61'000
Finanzierungsfehlbetrag	CHF	442'000

Es sind folgende Budgetkredite, welche die Aktivierungsgrenze überschreiten und/oder im gleichen Jahr abgerechnet werden können in der Investitionsrechnung budgetiert:

57.7201.5030.35	Entwässerung Strasse/Fischzucht Comolli-Areal	CHF	80'000
	Bei der öffentlichen Kanalisation auf dem Comolli-Areal wurde ein Fehlanschluss von Strassenwasser in den Mühlebachweiher festgestellt. Es sind bauliche Massnahmen an Leitungen und Schächten zur korrekten Ableitung des Strassenabwassers erforderlich.		

Nettoaufwand Budget 2026

		Budget 2026 104%	Budget 2025 104%
10	Behörden, Stadtkanzlei	2'441'500.00	2'407'600.00
11	Sicherheit	870'200.00	857'800.00
12	Steuern (ohne Gemeinde- u. Sondersteuern)	660'200.00	712'200.00
14	Finanzen (o. Zinsen)	372'800.00	369'800.00
24	Gesundheit	2'952'400.00	2'671'400.00
25	Soziales und Vormundschaft	2'751'700.00	3'161'500.00
26	Gesellschaft	451'900.00	488'600.00
32	Bildung (inkl. Tagesstrukturen und Restkosten)	10'951'900.00	10'706'700.00
33	Kultur	496'900.00	507'200.00
34	Sport (inkl. Badeanlage)	979'100.00	950'700.00
40	Raumentwicklung	179'300.00	58'400.00
41	Bau und Planung	478'500.00	449'500.00
44	Liegenschaften, Unterhalt (ohne Lieg FV)	2'194'600.00	2'295'400.00
52	Verkehr	1'671'500.00	1'562'500.00
54	Energie	-253'500.00	-232'500.00
56	Umwelt, Landschaft, Anlagen	447'700.00	432'100.00
57	Brunnen	41'600.00	49'100.00
57	Tierkörperbeseitigung/Littering	130'800.00	11'200.00
		27'819'100.00	27'459'200.00
	Einlage in Fonds netto	-27'400.00	-59'000.00
99	Abschreibungen	-3'585'000.00	-3'517'000.00
14	Zinsen netto	86'200.00	98'300.00
44	Liegenschaften FV	-75'100.00	-71'900.00
	Nettoaufwand	24'217'800.00	23'909'600.00
12	Steuerertrag netto	26'340'000.00	26'436'000.00
12	Sondersteuern netto	700'000.00	700'000.00
12	Finanzausgleich netto	-117'600.00	-394'100.00
	Cash-Flow	2'704'600.00	2'832'300.00
99	Abschreibungen	3'585'000.00	3'517'000.00
	Einlage in Fonds netto	27'400.00	59'000.00
99	Entnahme Aufwertungsreserve	-603'200.00	-689'300.00
	Ertrags- (+) /Aufwandüberschuss (-)	-304'600.00	-54'400.00

Ergebnis - Einwohnergemeinde ohne Spezialfinanzierung

Budget / 13.10.2025 1.1.2026 - 31.12.2026 Einwohnergemeinde

Stadt Bremgarten

	Erfolgs- und Finanzierungsausweis	Budget 2026	Budget 2025	Rechnung 2024
	ERFOLGSRECHNUNG			
	Betrieblicher Aufwand			
30	Personalaufwand	14'069'600	13'824'900	13'066'970.47
31	Sach- und übriger Betriebsaufwand	8'660'500	8'837'100	8'553'966.72
33	Abschreibungen Verwaltungsvermögen	3'213'800	3'238'200	3'447'404.00
35	Einlagen in Fonds und Spezialfinanzierungen	105'000	107'300	140'773.03
36	Transferaufwand	16'346'900	15'994'400	15'491'781.98
37	Durchlaufende Beiträge	0	0	0.00
	Total Betrieblicher Aufwand	42'395'800	42'001'900	40'700'896.20
	Betrieblicher Ertrag			
40	Fiskalertrag	27'165'000	27'271'000	24'871'274.10
41	Regalien und Konzessionen	277'000	256'000	251'763.40
42	Entgelte	6'479'600	6'166'500	6'715'543.68
43	Verschiedene Erträge	171'500	145'000	256'681.51
45	Entnahmen aus Fonds und Spezialfinanzierungen	77'600	48'300	54'873.50
46	Transferertrag	7'054'600	7'091'500	6'534'176.09
47	Durchlaufende Beiträge	0	0	0.00
	Total Betrieblicher Ertrag	41'225'300	40'978'300	38'684'312.28
	Ergebnis aus betrieblicher Tätigkeit	-1'170'500	-1'023'600	-2'016'583.92
34	Finanzaufwand	317'300	345'100	304'481.81
44	Finanzertrag	580'000	625'000	613'678.63
	Ergebnis aus Finanzierung	262'700	279'900	309'196.82
	Operatives Ergebnis	-907'800	-743'700	-1'707'387.10
38	Ausserordentlicher Aufwand	0	0	0.00
48	Ausserordentlicher Ertrag	603'200	689'300	775'400.00
	Ausserordentliches Ergebnis	603'200	689'300	775'400.00
	Gesamtergebnis Erfolgsrechnung	-304'600	-54'400	-931'987.10
	(+ = Ertragsüberschuss / - = Aufwandüberschuss)			

Ergebnis - Einwohnergemeinde ohne Spezialfinanzierung

Budget / 13.10.2025 1.1.2026 - 31.12.2026 Einwohnergemeinde

Stadt Bremgarten

Erfolgs- und Finanzierungsausweis		Budget 2026	Budget 2025	Rechnung 2024
INVESTITIONSRECHNUNG				
Investitionsausgaben				
50	Sachanlagen	1'989'000	5'040'000	3'168'178.85
51	Investitionen auf Rechnung Dritter	0	0	0.00
52	Immaterielle Anlagen	220'000	260'000	686'744.54
54	Darlehen	0	0	0.00
55	Beteiligungen und Grundkapitalien	0	0	0.00
56	Investitionsbeiträge	297'000	800'000	259'641.95
58	Ausserordentliche Investitionen	0	0	0.00
Total Investitionsausgaben		2'506'000	6'100'000	4'114'565.34
Investitionseinnahmen				
60	Übertragung von Sachanlagen in das Finanzvermögen	0	0	0.00
61	Rückerstattungen	0	0	0.00
62	Abgang immaterielle Anlagen	0	0	0.00
63	Investitionsbeiträge	237'000	0	17'477.15
64	Rückzahlung von Darlehen	0	0	0.00
65	Übertragung von Beteiligungen	0	0	0.00
66	Rückzahlung eigener Investitionsbeiträge	0	0	0.00
68	Ausserordentliche Investitionseinnahmen	0	0	0.00
Total Investitionseinnahmen		237'000	0	17'477.15
Ergebnis Investitionsrechnung		-2'269'000	-6'100'000	-4'097'088.19
Selbstfinanzierung		2'686'600	2'832'300	2'098'006.43
Finanzierungsergebnis		417'600	-3'267'700	-1'999'081.76
(+ = Finanzierungsüberschuss / - = Finanzierungsfehlbetrag)				

Ergebnis - Wasserwerk

Budget / 13.10.2025 1.1.2026 - 31.12.2026 Einwohnergemeinde
Stadt Bremgarten

	Erfolgs- und Finanzierungsausweis	Budget 2026	Budget 2025	Rechnung 2024
	ERFOLGSRECHNUNG			
	Betrieblicher Aufwand			
30	Personalaufwand	25'400	25'700	47'928.79
31	Sach- und übriger Betriebsaufwand	396'900	329'000	407'933.10
33	Abschreibungen Verwaltungsvermögen	347'700	297'500	282'639.00
35	Einlagen in Fonds und Spezialfinanzierungen	0	0	0.00
36	Transferaufwand	326'900	336'400	337'909.00
37	Durchlaufende Beiträge	0	0	0.00
	Total Betrieblicher Aufwand	1'096'900	988'600	1'076'409.89
	Betrieblicher Ertrag			
40	Fiskalertrag	0	0	0.00
41	Regalien und Konzessionen	0	0	0.00
42	Entgelte	559'000	542'000	584'887.75
43	Verschiedene Erträge	0	0	0.00
45	Entnahmen aus Fonds und Spezialfinanzierungen	0	0	0.00
46	Transferertrag	533'500	538'000	499'763.35
47	Durchlaufende Beiträge	0	0	0.00
	Total Betrieblicher Ertrag	1'092'500	1'080'000	1'084'651.10
	Ergebnis aus betrieblicher Tätigkeit	-4'400	91'400	8'241.21
34	Finanzaufwand	0	0	0.00
44	Finanzertrag	8'500	13'500	15'551.00
	Ergebnis aus Finanzierung	8'500	13'500	15'551.00
	Operatives Ergebnis	4'100	104'900	23'792.21
38	Ausserordentlicher Aufwand	0	0	0.00
48	Ausserordentlicher Ertrag	0	0	0.00
	Ausserordentliches Ergebnis	0	0	0.00
	Gesamtergebnis Erfolgsrechnung (+ = Ertragsüberschuss / - = Aufwandüberschuss)	4'100	104'900	23'792.21

Ergebnis - Wasserwerk

Budget / 13.10.2025 1.1.2026 - 31.12.2026 Einwohnergemeinde
Stadt Bremgarten

	Erfolgs- und Finanzierungsausweis	Budget 2026	Budget 2025	Rechnung 2024
	INVESTITIONSRECHNUNG			
	Investitionsausgaben			
50	Sachanlagen	824'000	1'587'000	1'339'330.65
51	Investitionsn auf Rechnung Dritter	0	0	0.00
52	Immaterielle Anlagen	94'000	90'000	0.00
54	Darlehen	0	0	0.00
55	Beteiligungen, Grundkapitalien	0	188'000	0.00
56	Eigene Investitionsbeiträge	0	0	0.00
58	Ausserordentliche Investitionen	0	0	0.00
	Total Investitionsausgaben	918'000	1'865'000	1'339'330.65
	Investitionseinnahmen			
60	Übertragung von Sachanlagen in das Finanzvermögen	0	0	0.00
61	Rückerstattungen	0	0	0.00
62	Abgang immaterielle Anlagen	0	0	0.00
63	Investitionsbeiträge	223'000	200'000	359'957.90
64	Rückzahlung von Darlehen	0	0	0.00
65	Übertragung von Beteiligungen	0	0	0.00
66	Rückzahlung eigener Investitionsbeiträge	0	0	0.00
68	Ausserordentliche Investitionseinnahmen	0	0	0.00
	Total Investitionseinnahmen	223'000	200'000	359'957.90
	Ergebnis Investitionsrechnung	-695'000	-1'665'000	-979'372.75
	Selbstfinanzierung	49'300	104'400	31'953.21
	Finanzierungsergebnis (+ = Finanzierungsüberschuss / - = Finanzierungsfehlbetrag)	-645'700	-1'560'600	-947'419.54
	BILANZ			
	Nettovermögen/Nettoschuld per 01.01.	5'267'616	6'828'216	7'775'635.52
	Nettovermögen/Nettoschuld per 31.12. (+ = Nettoschuld / - = Nettovermögen)	4'621'916	5'267'616	6'828'215.98
	Veränderung = Finanzierungsergebnis	-645'700	-1'560'600	-947'419.54

Ergebnis - Abwasserbeseitigung

Budget /13.10.2025 1.1.2026 - 31.12.2026 Einwohnergemeinde
Stadt Bremgarten

	Erfolgs- und Finanzierungsausweis	Budget 2026	Budget 2025	Rechnung 2024
	ERFOLGSRECHNUNG			
	Betrieblicher Aufwand			
30	Personalaufwand	0	0	0.00
31	Sach- und übriger Betriebsaufwand	158'000	160'000	129'152.33
33	Abschreibungen Verwaltungsvermögen	440'500	418'900	337'679.00
35	Einlagen in Fonds und Spezialfinanzierungen	244'000	250'000	228'326.40
36	Transferaufwand	639'700	719'800	740'811.00
37	Durchlaufende Beiträge	0	0	0.00
	Total Betrieblicher Aufwand	1'482'200	1'548'700	1'435'968.73
	Betrieblicher Ertrag			
40	Fiskalertrag	0	0	0.00
41	Regalien und Konzessionen	0	0	0.00
42	Entgelte	795'600	803'600	752'639.10
43	Verschiedene Erträge	0	0	0.00
45	Entnahmen aus Fonds und Spezialfinanzierungen	0	0	0.00
46	Transferertrag	348'000	346'500	313'935.00
47	Durchlaufende Beiträge	0	0	0.00
	Total Betrieblicher Ertrag	1'143'600	1'150'100	1'066'574.10
	Ergebnis aus betrieblicher Tätigkeit	-338'600	-398'600	-369'394.63
	Ergebnis aus Finanzierung			
34	Finanzaufwand	0	0	0.00
44	Finanzertrag	8'700	11'300	17'097.00
	Ergebnis aus Finanzierung	8'700	11'300	17'097.00
	Operatives Ergebnis	-329'900	-387'300	-352'297.63
38	Ausserordentlicher Aufwand	0	0	0.00
48	Ausserordentlicher Ertrag	0	0	0.00
	Ausserordentliches Ergebnis	0	0	0.00
	Gesamtergebnis Erfolgsrechnung (+ = Ertragsüberschuss / - = Aufwandüberschuss)	-329'900	-387'300	-352'297.63

Ergebnis - Abwasserbeseitigung

Budget /13.10.2025 1.1.2026 - 31.12.2026 Einwohnergemeinde
Stadt Bremgarten

	Erfolgs- und Finanzierungsausweis	Budget 2026	Budget 2025	Rechnung 2024
	INVESTITIONSRECHNUNG			
	Investitionsausgaben			
50	Sachanlagen	652'000	1'418'000	2'169'052.23
51	Investitionsn auf Rechnung Dritter	0	0	0.00
52	Immaterielle Anlagen	0	101'000	0.00
54	Darlehen	0	0	0.00
55	Beteiligungen, Grundkapitalien	0	0	0.00
56	Eigene Investitionsbeiträge	101'000	0	0.00
58	Ausserordentliche Investitionen	0	0	0.00
	Total Investitionsausgaben	753'000	1'519'000	2'169'052.23
	Investitionseinnahmen			
60	Übertragung von Sachanlagen in das Finanzvermögen	0	0	0.00
61	Rückerstattungen	0	0	0.00
62	Abgang immaterielle Anlagen	0	0	0.00
63	Investitionsbeiträge	250'000	250'000	430'685.25
64	Rückzahlung von Darlehen	0	0	0.00
65	Übertragung von Beteiligungen	0	0	0.00
66	Rückzahlung eigener Investitionsbeiträge	0	0	0.00
68	Ausserordentliche Investitionseinnahmen	0	0	0.00
	Total Investitionseinnahmen	250'000	250'000	430'685.25
	Ergebnis Investitionsrechnung	-503'000	-1'269'000	-1'738'366.98
	Selbstfinanzierung	61'000	-10'500	-45'904.23
	Finanzierungsergebnis (+ = Finanzierungsüberschuss / - = Finanzierungsfehlbetrag)	-442'000	-1'279'500	-1'784'271.21
	BILANZ			
	Nettovermögen/Nettoschuld per 01.01.	5'484'865	6'764'365	8'548'635.85
	Nettovermögen/Nettoschuld per 31.12. (+ = Nettoschuld / - = Nettovermögen)	5'042'865	5'484'865	6'764'364.64
	Veränderung = Finanzierungsergebnis	-442'000	-1'279'500	-1'784'271.21

Ergebnis - Abfallwirtschaft

Budget /13.10.2025 1.1.2026 - 31.12.2026 Einwohnergemeinde
Stadt Bremgarten

		Budget 2026	Budget 2025	Rechnung 2024
ERFOLGSRECHNUNG				
Betrieblicher Aufwand				
30	Personalaufwand	0	0	0.00
31	Sach- und übriger Betriebsaufwand	618'300	565'600	537'498.22
33	Abschreibungen Verwaltungsvermögen	5'300	5'300	5'256.00
35	Einlagen in Fonds und Spezialfinanzierungen	0	0	0.00
36	Transferaufwand	257'200	379'500	373'690.09
37	Durchlaufende Beiträge	0	0	0.00
	Total Betrieblicher Aufwand	880'800	950'400	916'444.31
Betrieblicher Ertrag				
40	Fiskalertrag	0	0	0.00
41	Regalien und Konzessionen	0	0	0.00
42	Entgelte	933'000	953'000	909'817.44
43	Verschiedene Erträge	0	0	0.00
45	Entnahmen aus Fonds und Spezialfinanzierungen	0	0	0.00
46	Transferertrag	0	0	0.00
47	Durchlaufende Beiträge	0	0	0.00
	Total Betrieblicher Ertrag	933'000	953'000	909'817.44
	Ergebnis aus betrieblicher Tätigkeit	52'200	2'600	-6'626.87
34	Finanzaufwand	3'200	2'900	2'940.00
44	Finanzertrag	0	0	0.00
	Ergebnis aus Finanzierung	-3'200	-2'900	-2'940.00
	Operatives Ergebnis	49'000	-300	-9'566.87
38	Ausserordentlicher Aufwand	93'600	76'100	74'756.00
48	Ausserordentlicher Ertrag	0	0	0.00
	Ausserordentliches Ergebnis	-93'600	-76'100	-74'756.00
	Gesamtergebnis Erfolgsrechnung (+ = Ertragsüberschuss / - = Aufwandüberschuss)	-44'600	-76'400	-84'322.87

Ergebnis - Abfallwirtschaft

Budget /13.10.2025 1.1.2026 - 31.12.2026 Einwohnergemeinde
Stadt Bremgarten

	Budget 2026	Budget 2025	Rechnung 2024	
INVESTITIONSRECHNUNG				
	Investitionsausgaben			
50	Sachanlagen	0	0	0.00
51	Investitionsn auf Rechnung Dritter	0	0	0.00
52	Immaterielle Anlagen	0	0	0.00
54	Darlehen	0	0	0.00
55	Beteiligungen, Grundkapitalien	0	0	0.00
56	Eigene Investitionsbeiträge	0	0	0.00
58	Ausserordentliche Investitionen	0	0	0.00
	Total Investitionsausgaben	0	0	0.00
	Investitionseinnahmen			
60	Übertragung von Sachanlagen in das Finanzvermögen	0	0	0.00
61	Rückerstattungen	0	0	0.00
62	Abgang immaterielle Anlagen	0	0	0.00
63	Investitionsbeiträge	0	0	0.00
64	Rückzahlung von Darlehen	0	0	0.00
65	Übertragung von Beteiligungen	0	0	0.00
66	Rückzahlung eigener Investitionsbeiträge	0	0	0.00
68	Ausserordentliche Investitionseinnahmen	0	0	0.00
	Total Investitionseinnahmen	0	0	0.00
	Ergebnis Investitionsrechnung	0	0	0.00
	Selbstfinanzierung	54'300	5'000	-4'310.87
	Finanzierungsergebnis	54'300	5'000	-4'310.87
	(+ = Finanzierungsüberschuss / - = Finanzierungsfehlbetrag)			
	BILANZ			
	Nettovermögen/Nettoschuld per 01.01.	-366'797	-366'797	-367'486.59
	Nettovermögen/Nettoschuld per 31.12.	-312'497	-361'797	-371'797.46
	(+ = Nettoschuld / - = Nettovermögen)			
	Veränderung = Finanzierungsergebnis	54'300	5'000	-4'310.87

Ergebnis - Einwohnergemeinde

Budget / 13.10.2025 1.1.2026 - 31.12.2026 Einwohnergemeinde
Stadt Bremgarten

	Erfolgs- und Finanzierungsausweis	Budget 2026	Budget 2025	Rechnung 2024
	ERFOLGSRECHNUNG			
	Betrieblicher Aufwand			
30	Personalaufwand	14'095'000	13'850'600	13'114'899.26
31	Sach- und übriger Betriebsaufwand	9'833'700	9'891'700	9'628'550.37
33	Abschreibungen Verwaltungsvermögen	4'007'300	3'959'900	4'072'978.00
35	Einlagen in Fonds und Spezialfinanzierungen	349'000	357'300	369'099.43
36	Transferaufwand	17'570'700	17'430'100	16'944'192.07
37	Durchlaufende Beiträge	0	0	0.00
	Total Betrieblicher Aufwand	45'855'700	45'489'600	44'129'719.13
	Betrieblicher Ertrag			
40	Fiskalertrag	27'165'000	27'271'000	24'871'274.10
41	Regalien und Konzessionen	277'000	256'000	251'763.40
42	Entgelte	8'767'200	8'465'100	8'962'887.97
43	Verschiedene Erträge	171'500	145'000	256'681.51
45	Entnahmen aus Fonds und Spezialfinanzierungen	77'600	48'300	54'873.50
46	Transferertrag	7'936'100	7'976'000	7'347'874.44
47	Durchlaufende Beiträge	0	0	0.00
	Total Betrieblicher Ertrag	44'394'400	44'161'400	41'745'354.92
	Ergebnis aus betrieblicher Tätigkeit	-1'461'300	-1'328'200	-2'384'364.21
	Ergebnis aus Finanzierung			
34	Finanzaufwand	320'500	348'000	307'421.81
44	Finanzertrag	597'200	649'800	646'326.63
	Ergebnis aus Finanzierung	276'700	301'800	338'904.82
	Operatives Ergebnis	-1'184'600	-1'026'400	-2'045'459.39
	Ausserordentliches Ergebnis			
38	Ausserordentlicher Aufwand	93'600	76'100	74'756.00
48	Ausserordentlicher Ertrag	603'200	689'300	775'400.00
	Ausserordentliches Ergebnis	509'600	613'200	700'644.00
	Gesamtergebnis Erfolgsrechnung (+ = Ertragsüberschuss / - = Aufwandüberschuss)	-675'000	-413'200	-1'344'815.39

Ergebnis - Einwohnergemeinde

Budget / 13.10.2025 1.1.2026 - 31.12.2026 Einwohnergemeinde

Stadt Bremgarten

Erfolgs- und Finanzierungsausweis		Budget 2026	Budget 2025	Rechnung 2024
INVESTITIONSRECHNUNG				
Investitionsausgaben				
50	Sachanlagen	3'465'000	8'045'000	6'676'561.73
51	Investitionen auf Rechnung Dritter	0	0	0.00
52	Immaterielle Anlagen	314'000	451'000	686'744.54
54	Darlehen	0	0	0.00
55	Beteiligungen, Grundkapitalien	0	188'000	0.00
56	Investitionsbeiträge	398'000	800'000	259'641.95
58	Ausserordentliche Investitionen	0	0	0.00
Total Investitionsausgaben		4'177'000	9'484'000	7'622'948.22
Investitionseinnahmen				
60	Übertragung von Sachanlagen in das Finanzvermögen	0	0	0.00
61	Rückerstattungen	0	0	0.00
62	Abgang immaterielle Anlagen	0	0	0.00
63	Investitionsbeiträge	710'000	450'000	808'120.30
64	Rückzahlung von Darlehen	0	0	0.00
65	Übertragung von Beteiligungen	0	0	0.00
66	Rückzahlung eigener Investitionsbeiträge	0	0	0.00
68	Ausserordentliche Investitionseinnahmen	0	0	0.00
Total Investitionseinnahmen		710'000	450'000	808'120.30
Ergebnis Investitionsrechnung		-3'467'000	-9'034'000	-6'814'827.92
Selbstfinanzierung		2'851'200	2'931'200	2'079'744.54
Finanzierungsergebnis		-615'800	-6'102'800	-4'735'083.38
(+ = Finanzierungsüberschuss / - = Finanzierungsfehlbetrag)				

Erfolgsrechnung

Budget / 13.10.2025 1.1.2026 - 31.12.2026 Einwohnergemeinde
Stadt Bremgarten

Erfolgsrechnung Zusammenzug		Budget 2026		Budget 2025		Rechnung 2024	
		Aufwand	Ertrag	Aufwand	Ertrag	Aufwand	Ertrag
	Erfolgsrechnung	48'907'900	48'907'900	48'576'800	48'576'800	46'840'246.38	46'840'246.38
1	Präsidialdepartement Nettoergebnis	11'539'800 22'491'500	34'031'300	11'563'700 22'296'200	33'859'900	11'001'263.34 20'247'776.01	31'249'039.35
2	Sozial- und Gesundheitsdepartement Nettoergebnis	8'378'100	2'222'100 6'156'000	8'094'100	1'772'600 6'321'500	7'599'480.21	2'044'756.06 5'554'724.15
3	Bildungs-, Kultur- und Sportdepartement Nettoergebnis	16'735'500	4'307'600 12'427'900	16'769'800	4'605'200 12'164'600	16'173'653.04	4'289'667.85 11'883'985.19
4	Baudepartement Nettoergebnis	4'897'300	2'120'000 2'777'300	4'897'400	2'166'000 2'731'400	5'113'664.69	2'267'780.53 2'845'884.16
5	Unterhalts- und Verkehrsdepartement Nettoergebnis	7'357'200	5'319'100 2'038'100	7'251'800	5'429'400 1'822'400	6'952'185.10	5'281'615.49 1'670'569.61
9	Abschluss Nettoergebnis	907'800	907'800	743'700	743'700	1'707'387.10	1'707'387.10

Erfolgsrechnung

Budget / 13.10.2025 1.1.2026 - 31.12.2026 Einwohnergemeinde
Stadt Bremgarten

Nummer	Erfolgsrechnung	Budget 2026		Budget 2025		Rechnung 2024	
		Aufwand	Ertrag	Aufwand	Ertrag	Aufwand	Ertrag
	Erfolgsrechnung	48'907'900	48'907'900	48'576'800	48'576'800	46'840'246.38	46'840'246.38
1	Präsidialdepartement	11'539'800	34'031'300	11'563'700	33'859'900	11'001'263.34	31'249'039.35
	Nettoergebnis	22'491'500		22'296'200		20'247'776.01	
10	Zentrale Dienste	3'384'700	943'200	3'231'700	824'100	2'948'007.52	699'142.58
	Nettoergebnis		2'441'500		2'407'600		2'248'864.94
10.0110	Legislative	96'000		112'000		114'730.68	
3000.02	Entschädigung Finanzkommission	19'000		18'500		21'860.00	
3000.03	Entschädigung Wahlbüro	10'400		21'900		21'183.75	
3010.01	Löhne nebenamtliches und Hilfs-Personal					7'910.40	
3050.00	AG-Beiträge AHV, IV, EO, ALV, VK	500		500		987.50	
3053.00	AG-Beiträge an Unfallversicherungen					51.80	
3054.00	AG-Beiträge an FAK	200		100		221.95	
3055.00	AG-Beiträge Krankentaggeld					15.75	
3090.00	Aus- und Weiterbildung Personal	200					
3101.00	Betriebs- und Verbrauchsmaterial	200		200			
3102.00	Drucksachen, Publikationen	11'400		16'400		9'831.57	
3110.00	Anschaffung Büromobiliar/-geräte					1'016.15	
3130.00	Dienstleistungen Dritter	7'900		7'900		1'181.00	
3130.03	Porti	30'000		30'000		32'272.66	
3130.20	Mitglieder- und Verbandsbeiträge	2'200		2'200		2'160.00	
3132.00	Honorare externe Berater, Gutachter, Fachexperten etc.	4'000		4'000		4'107.80	
3133.00	Informatik-Nutzungsaufwand	1'000					
3170.00	Spesenentschädigung	500		800		919.15	
3170.11	Apéro Gemeindeversammlung	2'500		5'000		4'976.05	
3910.03	Werkhof; Interne Verrechnung	3'000		3'000		2'884.00	
3910.13	Hausdienst; Interne Verrechnung	3'000		1'500		3'151.15	
10.0120	Exekutive	444'100	1'300	336'800		294'397.82	32'036.85
3000.01	Entschädigung Stadtrat	328'000		228'000		228'000.60	
3010.01	Löhne nebenamtliches und Hilfs-Personal	1'000		3'000		511.70	
3050.00	AG-Beiträge AHV, IV, EO, ALV, VK	18'400		12'000		11'027.15	
3052.00	AG-Beiträge Pensionskassen	48'600		32'700		8'927.00	
3053.00	AG-Beiträge an Unfallversicherungen	2'400		2'100		1'890.30	

Erfolgsrechnung

Budget / 13.10.2025 1.1.2026 - 31.12.2026 Einwohnergemeinde
Stadt Bremgarten

Nummer	Erfolgsrechnung	Budget 2026		Budget 2025		Rechnung 2024	
		Aufwand	Ertrag	Aufwand	Ertrag	Aufwand	Ertrag
3054.00	AG-Beiträge an FAK	4'200		2'800		2'728.30	
3055.00	AG-Beiträge Krankentaggeld	900		500		301.35	
3090.00	Aus- und Weiterbildung Personal	2'000		1'000		850.00	
3101.00	Betriebs- und Verbrauchsmaterial	1'000					
3130.20	Mitglieder- und Verbandsbeiträge	1'800		1'800		1'750.00	
3132.04	Honorare für Gutachten, Experten etc.	10'000		10'000		20'459.15	
3170.02	Repräsentationskosten	22'600		32'900		15'030.63	
3170.06	Jungbürgerfeier			5'000			
3170.08	Neuzuzügerapéro	3'200		5'000		2'921.64	
4260.00	Rückerstattungen Dritter		1'300				32'036.85
10.0220	Allg. Dienste	495'300	3'700	488'600	3'600	447'171.40	3'926.00
3010.00	Löhne Verwaltungs- und Betriebspersonal gem. Stellenplan					58'471.40	
3010.01	Löhne nebenamtliches und Hilfs-Personal	84'400		83'800		697.00	
3010.09	Erstattung Lohn (Versicherungen etc.)					-117.05	
3050.00	AG-Beiträge AHV, IV, EO, ALV, VK	3'700		3'500		1'459.65	
3052.00	AG-Beiträge Pensionskassen			500			
3053.00	AG-Beiträge an Unfallversicherungen	1'300		1'400		801.30	
3054.00	AG-Beiträge an FAK	700		900		327.95	
3055.00	AG-Beiträge Krankentaggeld	800		1'000		524.15	
3090.00	Aus- und Weiterbildung Personal	20'300		7'900		24'958.90	
3091.00	Personalwerbung	5'500		5'500		1'641.50	
3099.00	Übriger Personalaufwand	22'800		23'700		21'996.10	
3100.00	Büro-/IT-Material	18'000		19'000		16'307.84	
3101.00	Betriebs- und Verbrauchsmaterial	3'100		3'600		4'188.65	
3102.00	Drucksachen, Publikationen	300		500			
3103.00	Fachliteratur, Zeitschriften	1'700		1'500		2'189.55	
3111.00	Anschaffung Apparate/Maschinen/Geräte					5'088.20	
3120.00	Energie, Wasser, Abwasser	22'000		24'000		24'794.00	
3120.01	Kehrichtgebühren	3'000		3'000		2'103.55	
3130.00	Dienstleistungen Dritter	3'000		3'000		3'043.00	
3130.01	Telefon- und Kommunikationsgebühren	8'700		8'700		7'654.90	
3130.03	Porti	100		100		50.00	
3132.00	Honorare externe Berater, Gutachter, Fachexperten etc.			3'500			
3134.00	Haftpflicht- und Sachversicherungen	23'000		24'000		23'431.50	
3137.00	Steuern und Abgaben	1'900		1'700		1'613.85	
3144.00	Unterhalt Hochbauten durch Dritte					98.00	

Erfolgsrechnung

Budget / 13.10.2025 1.1.2026 - 31.12.2026 Einwohnergemeinde
Stadt Bremgarten

Nummer	Erfolgsrechnung	Budget 2026		Budget 2025		Rechnung 2024	
		Aufwand	Ertrag	Aufwand	Ertrag	Aufwand	Ertrag
3150.00	Unterhalt der Mobilien durch Dritte					319.55	
3151.00	Unterhalt Apparate, Maschinen, Geräte d. Dritte	1'500		1'500			
3158.00	Software (Wartungsgeb./Updates, etc), Verw.	20'400		30'400		14'524.61	
3160.00	Miete und Pacht Liegenschaften	154'700		145'400		137'033.20	
3161.00	Mieten, Benützungskosten Anlagen	1'600		1'700		1'569.60	
3169.01	Betriebs- und Nebenkosten	90'000		85'000		91'449.90	
3170.00	Spesenentschädigung	200		200		26.60	
3170.02	Repräsentationskosten	500					
3910.03	Werkhof; Interne Verrechnung	2'000		3'500		924.00	
3910.13	Hausdienst; Interne Verrechnung	100		100			
4260.00	Rückerstattungen Dritter		3'700		3'600		3'926.00
10.0221	Stadtkanzlei	535'700	93'100	529'900	62'500	516'552.48	62'957.60
3010.00	Löhne Verwaltungs- und Betriebspersonal gem. Stellenplan	428'300		418'500		411'296.30	
3050.00	AG-Beiträge AHV, IV, EO, ALV, VK	27'600		26'900		26'179.05	
3052.00	AG-Beiträge Pensionskassen	46'900		48'300		48'060.60	
3053.00	AG-Beiträge an Unfallversicherungen	6'100		5'900		5'319.40	
3054.00	AG-Beiträge an FAK	6'300		6'100		5'955.15	
3055.00	AG-Beiträge Krankentaggeld	2'200		2'200		2'098.20	
3090.00	Aus- und Weiterbildung Personal	3'500		4'500		4'931.45	
3091.00	Personalwerbung			1'500			
3099.00	Übriger Personalaufwand	900		800		525.00	
3099.01	Verbandsbeiträge Personal	200		200		200.00	
3100.00	Büro-/IT-Material	2'000		2'300		1'109.24	
3100.01	Fotokopien	2'200		2'200		2'218.05	
3110.00	Anschaffung Büromobiliar/-geräte			1'000		246.45	
3130.03	Porti	5'000		5'000		4'511.19	
3150.00	Unterhalt der Mobilien durch Dritte	900		900		884.80	
3162.01	Kopiererleasing	2'000		2'000		1'937.60	
3170.00	Spesenentschädigung	1'400		1'400		1'080.00	
3181.00	Forderungsverluste	200		200			
4210.00	Gebühren für Amtshandlungen		4'300		3'800		4'234.00
4240.01	Benützungsgebühren und Dienstleistungen		900		900		890.00
4250.00	Verkäufe		100		100		73.60
4260.00	Rückerstattungen Dritter						60.00
4612.06	Verwaltungsentschädigungen		87'800		57'700		57'700.00

Erfolgsrechnung

Budget / 13.10.2025 1.1.2026 - 31.12.2026 Einwohnergemeinde
Stadt Bremgarten

Nummer	Erfolgsrechnung	Budget 2026		Budget 2025		Rechnung 2024	
		Aufwand	Ertrag	Aufwand	Ertrag	Aufwand	Ertrag
10.0223	Informatik	610'000	213'000	642'100	196'300	562'307.90	47'323.25
3010.00	Löhne Verwaltungs- und Betriebspersonal gem. Stellenplan	75'200		87'800		65'047.00	
3050.00	AG-Beiträge AHV, IV, EO, ALV, VK	4'900		5'800		4'197.75	
3052.00	AG-Beiträge Pensionskassen	5'600		6'500		4'151.20	
3053.00	AG-Beiträge an Unfallversicherungen	1'100		1'300		888.45	
3054.00	AG-Beiträge an FAK	1'100		1'400		942.95	
3055.00	AG-Beiträge Krankentaggeld	300		400		207.40	
3090.00	Aus- und Weiterbildung Personal	600		1'200			
3100.00	Büro-/IT-Material	500		500		1'115.00	
3113.00	Anschaffung von Hardware	5'500				15'808.85	
3118.01	Anschaffung von Software/Lizenzen	22'000		24'000		2'616.00	
3130.00	Dienstleistungen Dritter	22'500		22'000			
3130.01	Telefon- und Kommunikationsgebühren	10'800		7'800		10'574.95	
3130.06	IT-Support durch Dritte	189'500		224'500		179'406.50	
3132.00	Honorare externe Berater, Gutachter, Fachexperten etc.					51'063.75	
3134.00	Haftpflicht- und Sachversicherungen	3'900		3'900		3'822.70	
3151.00	Unterhalt Apparate, Maschinen, Geräte d. Dritte	2'000		2'000		637.80	
3153.00	Unterhalt Hardware durch Dritte	3'200				13'090.45	
3158.00	Software (Wartungsgeb./Updates, etc), Verw.	204'800		217'400		186'644.65	
3320.00	Planmässige Abschreibungen Software	56'500		35'600			
3636.07	E-Government Aargau					22'092.50	
4260.00	Rückerstattungen Dritter						270.25
4612.10	Rückerstattung von Gemeinden		4'000		4'000		4'000.00
4900.08	Int. Verr. ICT-Leistungen		209'000		192'300		43'053.00
10.1400	Allg. Rechtswesen	34'500	42'500	35'700	39'000	30'805.33	50'501.80
3000.00	Sitzungs-/Taggelder Kommissionen	1'800		1'500		1'610.00	
3050.00	AG-Beiträge AHV, IV, EO, ALV, VK					27.20	
3054.00	AG-Beiträge an FAK					6.15	
3102.00	Drucksachen, Publikationen	1'000		1'000		763.80	
3612.12	Entschädigung reg. Zivilstandsamt	30'600		32'300		27'068.18	
3910.05	Polizei; Interne Verrechnung	1'100		900		1'330.00	
4210.06	Gebühren Einbürgerungen		31'000		29'000		37'845.00
4240.13	Plakatgebühren		9'500		9'000		9'956.80
4611.00	Entschädigungen vom Kanton		2'000		1'000		2'700.00
10.1401	Einwohnerdienste	261'600	120'000	269'500	120'000	233'162.33	117'967.85

Erfolgsrechnung

Budget / 13.10.2025 1.1.2026 - 31.12.2026 Einwohnergemeinde
Stadt Bremgarten

Nummer	Erfolgsrechnung	Budget 2026		Budget 2025		Rechnung 2024	
		Aufwand	Ertrag	Aufwand	Ertrag	Aufwand	Ertrag
3010.00	Löhne Verwaltungs- und Betriebspersonal gem. Stellenplan	146'700		142'800		127'544.00	
3050.00	AG-Beiträge AHV, IV, EO, ALV, VK	9'500		9'200		8'185.90	
3052.00	AG-Beiträge Pensionskassen	11'200		11'200		10'140.00	
3053.00	AG-Beiträge an Unfallversicherungen	2'000		2'000		1'728.75	
3054.00	AG-Beiträge an FAK	2'200		2'100		1'839.20	
3055.00	AG-Beiträge Krankentaggeld	1'000		900		791.90	
3090.00	Aus- und Weiterbildung Personal	1'200		4'300		764.00	
3099.00	Übriger Personalaufwand	300		300		300.00	
3099.01	Verbandsbeiträge Personal	400		300		200.00	
3100.00	Büro-/IT-Material	1'200		1'700		634.40	
3109.10	übriger Materialaufwand	1'000		1'000			
3130.00	Dienstleistungen Dritter			5'800			
3130.03	Porti	6'000		6'000		4'545.15	
3130.07	Bank-, PC- und andere Gebühren	3'600		3'600		2'515.83	
3170.00	Spesenentschädigung	100		100		68.80	
3181.00	Forderungsverluste	200		200		90.00	
3601.01	Gebühren Einwohnerkontrolle an Kanton	75'000		78'000		73'814.40	
4210.05	Gebührenerträge Einwohnerkontrolle		120'000		120'000		117'967.85
10.1406	Regionales Zivilstandsamt	303'800	303'800	312'800	312'800	279'828.18	279'828.18
3010.00	Löhne Verwaltungs- und Betriebspersonal gem. Stellenplan	179'600		178'700		169'465.50	
3050.00	AG-Beiträge AHV, IV, EO, ALV, VK	11'500		11'400		10'786.75	
3052.00	AG-Beiträge Pensionskassen	15'400		15'500		13'238.35	
3053.00	AG-Beiträge an Unfallversicherungen	2'500		2'500		2'283.85	
3054.00	AG-Beiträge an FAK	2'600		2'600		2'423.40	
3055.00	AG-Beiträge Krankentaggeld	1'200		1'100		1'009.20	
3090.00	Aus- und Weiterbildung Personal	1'800		8'200		2'766.00	
3091.00	Personalwerbung					100.00	
3099.00	Übriger Personalaufwand	400		400		340.00	
3099.01	Verbandsbeiträge Personal	400		400		360.00	
3100.00	Büro-/IT-Material	2'500		3'000		1'246.05	
3100.01	Fotokopien	400		400		400.00	
3103.00	Fachliteratur, Zeitschriften	2'000		2'000		1'432.03	
3109.01	RZA-Blumen/Geschenke	7'000		7'000		5'692.30	
3110.00	Anschaffung Büromobiliar/-geräte	3'000		3'000		3'050.00	
3120.00	Energie, Wasser, Abwasser	3'000		3'000		3'000.00	
3130.00	Dienstleistungen Dritter	2'000		2'500		1'190.00	

Erfolgsrechnung

Budget / 13.10.2025 1.1.2026 - 31.12.2026 Einwohnergemeinde
Stadt Bremgarten

Nummer	Erfolgsrechnung	Budget 2026		Budget 2025		Rechnung 2024	
		Aufwand	Ertrag	Aufwand	Ertrag	Aufwand	Ertrag
3130.01	Telefon- und Kommunikationsgebühren	600		600		372.85	
3130.03	Porti	2'500		2'500		2'035.00	
3130.07	Bank-, PC- und andere Gebühren					232.00	
3134.00	Haftpflcht- und Sachversicherungen	500		500		500.00	
3158.00	Software (Wartungsgeb./Updates, etc), Verw.	200				150.00	
3160.00	Miete und Pacht Liegenschaften	12'800		12'800		12'818.00	
3162.01	Kopiererleasing	300		300		300.00	
3169.01	Betriebs- und Nebenkosten	10'000		9'000		9'880.00	
3170.00	Spesenentschädigung	600		600		797.05	
3181.00	Forderungsverluste	300		300		105.00	
3611.00	Entschädigungen an Kanton			1'000		1'506.70	
3611.03	Betriebskosten INFOSTAR	3'700		4'100		4'656.45	
3612.06	Verwaltungsentschädigung	14'600		14'800		13'325.00	
3900.08	ICT-Leistungen (int. Verr)	20'900		23'100		14'249.00	
3910.13	Hausdienst; Interne Verrechnung	1'500		1'500		117.70	
4210.03	Gebühren Zivilstandswesen		160'000		161'000		153'366.00
4260.01	Rückerstattungen Betreuungskosten		100		100		
4612.11	Beiträge Vertragsgemeinden RZA		143'700		151'700		126'462.18
10.5330	Leistungen an Pensionierte	89'600		45'400		26'870.60	
3062.00	Teuerungszulagen auf Renten	32'900		29'000		26'870.60	
3064.00	Überbrückungsrenten	56'700		16'400			
10.6290	Öffentlicher Verkehr; übriges	44'000	46'100	32'700	34'200	32'205.00	33'245.55
3634.01	Ankauf Tageskarten SBB	44'000		32'700		32'205.00	
4240.00	Benützungsgebühren und Dienstleistungen		2'100		1'500		1'536.55
4240.05	Verkauf Tageskarten SBB		44'000		32'700		31'709.00
10.7710	Friedhof Bremgarten	274'400	75'700	245'900	31'700	232'134.55	47'035.50
3101.00	Betriebs- und Verbrauchsmaterial	1'500		1'500		1'509.20	
3101.05	Grabkreuze, Platten	25'700		27'000		21'699.15	
3102.00	Drucksachen, Publikationen	1'800		1'200		1'418.60	
3111.00	Anschaffung Apparate/Maschinen/Geräte			5'000			
3120.00	Energie, Wasser, Abwasser	9'800		10'000		9'537.35	
3120.01	Kehrichtgebühren	6'000		6'300		4'500.15	
3130.00	Dienstleistungen Dritter					729.70	
3130.01	Telefon- und Kommunikationsgebühren	300		300		208.10	

Erfolgsrechnung

Budget / 13.10.2025 1.1.2026 - 31.12.2026 Einwohnergemeinde
Stadt Bremgarten

Nummer	Erfolgsrechnung	Budget 2026		Budget 2025		Rechnung 2024	
		Aufwand	Ertrag	Aufwand	Ertrag	Aufwand	Ertrag
3130.19	Grabbepflanzungen	500		800		405.40	
3130.21	Bestattungskosten	63'500		24'500		32'969.90	
3132.04	Honorare für Gutachten, Experten etc.	1'100		1'600		1'038.20	
3134.00	Haftpflcht- und Sachversicherungen	1'500		1'600		1'222.90	
3143.04	Unterhalt Friedhofanlage durch Dritte	95'200		98'600		90'174.05	
3144.19	Unterhalt Friedhofgebäude durch Dritte	20'000		20'000		19'165.05	
3151.00	Unterhalt Apparate, Maschinen, Geräte d. Dritte	500		500			
3158.00	Software (Wartungsgeb./Updates, etc), Verw.	2'200		2'200		2'839.80	
3300.30	Planmässige Abschreibung Tiefbauten	18'600		18'600		18'579.00	
3300.40	Planmässige Abschreibung Hochbauten	26'200		26'200		26'138.00	
4240.12	Grabplatzgebühren		10'000		6'000		17'029.00
4260.14	Rückerstattung Bestattungskosten		65'500		25'500		30'006.50
4472.02	Benützungsgebühr für Räume		200		200		
10.7711	Friedhof Hermetschwil	24'700		26'300		23'669.05	
3101.00	Betriebs- und Verbrauchsmaterial	200		200			
3101.05	Grabkreuze, Platten	1'300		1'100		700.00	
3102.00	Drucksachen, Publikationen	400		700			
3130.21	Bestattungskosten	3'000		3'000		2'990.00	
3143.04	Unterhalt Friedhofanlage durch Dritte	18'800		20'300		19'589.05	
3910.03	Werkhof; Interne Verrechnung	1'000		1'000		390.00	
10.8500	Industrie, Gewerbe, Standortförderung	171'000	44'000	154'000	24'000	154'172.20	24'320.00
3010.00	Löhne Verwaltungs- und Betriebspersonal gem. Stellenplan	104'900		102'200		103'153.10	
3050.00	AG-Beiträge AHV, IV, EO, ALV, VK	6'700		6'600		6'566.55	
3052.00	AG-Beiträge Pensionskassen	12'600		12'300		12'262.80	
3053.00	AG-Beiträge an Unfallversicherungen	1'500		1'500		1'366.00	
3054.00	AG-Beiträge an FAK	1'600		1'500		1'483.70	
3055.00	AG-Beiträge Krankentaggeld	400		400		325.65	
3101.00	Betriebs- und Verbrauchsmaterial	2'000		2'000		1'641.60	
3130.00	Dienstleistungen Dritter					1'648.50	
3160.00	Miete und Pacht Liegenschaften	3'300		3'300		3'280.20	
3170.00	Spesenentschädigung	500		200		508.50	
3170.20	Anlässe	37'000		22'000		21'935.60	
3910.03	Werkhof; Interne Verrechnung	500		2'000			
4240.00	Benützungsgebühren und Dienstleistungen		25'000		15'000		15'250.00
4250.00	Verkäufe						320.00

Erfolgsrechnung

Budget / 13.10.2025 1.1.2026 - 31.12.2026 Einwohnergemeinde
Stadt Bremgarten

Nummer	Erfolgsrechnung	Budget 2026		Budget 2025		Rechnung 2024	
		Aufwand	Ertrag	Aufwand	Ertrag	Aufwand	Ertrag
4290.00	Übrige Entgelte		19'000		9'000		8'750.00
11	Sicherheit	5'963'100	5'092'900	5'823'300	4'965'500	5'535'941.07	4'789'715.74
	Nettoergebnis		870'200		857'800		746'225.33
11.1110	Polizei	826'200	120'800	770'100	100'000	705'556.05	78'294.00
3111.00	Anschaffung Apparate/Maschinen/Geräte	29'000					
3130.03	Porti	400		400		369.00	
3612.19	Entschädigung an Repol	749'200		718'800		665'889.05	
3910.00	Interne Verrechnungen Dienstleistungen			50'900			
3910.01	Interne Verrechnung Löhne	39'300				32'404.00	
3910.02	Interne Verrechnung Soziallasten	8'300				6'894.00	
4120.03	Gastgewerbegebühren		2'000		2'000		3'690.00
4210.00	Gebühren für Amtshandlungen		1'000		1'000		
4210.02	Verwaltungsentschädigung Parkhaus		50'700		54'000		42'119.00
4260.00	Rückerstattungen Dritter		100				150.00
4270.00	Polizeibussen		1'000		1'000		
4511.00	Entnahmen aus Fonds EK		29'000				
4910.05	Interne Verrechnung Polizei		37'000		42'000		32'335.00
11.1116	Regionalpolizei	4'064'500	4'064'500	3'962'000	3'962'000	3'777'256.95	3'777'256.95
3010.00	Löhne Verwaltungs- und Betriebspersonal gem. Stellenplan	2'613'200		2'577'800		2'471'215.75	
3010.09	Erstattung Lohn (Versicherungen etc.)	-5'000		-5'000		-34'953.65	
3050.00	AG-Beiträge AHV, IV, EO, ALV, VK	168'100		165'700		156'773.50	
3052.00	AG-Beiträge Pensionskassen	262'300		264'300		252'306.30	
3053.00	AG-Beiträge an Unfallversicherungen	36'400		35'400		33'061.35	
3054.00	AG-Beiträge an FAK	37'900		37'300		35'262.55	
3055.00	AG-Beiträge Krankentaggeld	13'700		13'500		12'764.00	
3062.00	Teuerungszulagen auf Renten	800		800		1'127.10	
3090.00	Aus- und Weiterbildung Personal	95'000		45'000		82'417.15	
3091.00	Personalwerbung	2'000		2'000			
3099.00	Übriger Personalaufwand	2'000		2'000		5'739.60	
3099.01	Verbandsbeiträge Personal	16'100		17'000		13'647.00	
3100.00	Büro-/IT-Material	5'000		5'000		14'192.00	
3100.01	Fotokopien	1'000		10'000			
3101.00	Betriebs- und Verbrauchsmaterial	18'000		20'000		16'150.85	
3101.01	Betriebsmaterial Fahrzeuge	17'000		17'000		14'333.28	

Erfolgsrechnung

Budget / 13.10.2025 1.1.2026 - 31.12.2026 Einwohnergemeinde
Stadt Bremgarten

Nummer	Erfolgsrechnung	Budget 2026		Budget 2025		Rechnung 2024	
		Aufwand	Ertrag	Aufwand	Ertrag	Aufwand	Ertrag
3102.00	Drucksachen, Publikationen					42.00	
3103.00	Fachliteratur, Zeitschriften	2'000		1'000		2'543.10	
3109.02	Material Verkehrserziehung	15'000		14'000		5'926.05	
3110.00	Anschaffung Büromobiliar/-geräte	2'000		2'000			
3111.00	Anschaffung Apparate/Maschinen/Geräte	10'000		10'000		16'810.95	
3111.06	Anschaffung Fahrzeuge					1'200.00	
3111.16	Anschaffung Korpsmaterial	40'000		35'000		36'987.59	
3112.00	Anschaffung Dienst-/Arbeitskleider, Vorhänge	25'000		15'000		14'309.31	
3113.00	Anschaffung von Hardware	1'000		1'000			
3120.00	Energie, Wasser, Abwasser	20'000		20'000		22'235.35	
3120.01	Kehrichtgebühren	1'000		1'000		1'160.65	
3130.00	Dienstleistungen Dritter					120.00	
3130.01	Telefon- und Kommunikationsgebühren	1'000		3'000		233.35	
3130.03	Porti	25'000		23'000		24'171.75	
3130.06	IT-Support durch Dritte	2'000		4'000			
3130.07	Bank-, PC- und andere Gebühren	5'100		5'000		5'106.80	
3130.12	Betreibungskosten/Inkassogebühren	500		500		38.00	
3130.25	Schlüsselverwaltung	1'000		1'000		713.45	
3132.00	Honorare externe Berater, Gutachter, Fachexperten etc.	400		400		350.00	
3133.00	Informatik-Nutzungsaufwand	126'600		122'500		116'099.40	
3134.00	Haftpflicht- und Sachversicherungen	21'200		21'200		19'205.00	
3137.03	Steuern und Abgaben	2'500		2'500		2'288.35	
3144.00	Unterhalt Hochbauten durch Dritte	2'000		2'000		1'025.45	
3150.00	Unterhalt der Mobilien durch Dritte	2'000		2'000			
3151.00	Unterhalt Apparate, Maschinen, Geräte d. Dritte	18'000		18'000		15'734.85	
3151.01	Unterhalt Fahrzeuge durch Dritte	12'000		12'000		14'110.85	
3158.00	Software (Wartungsgeb./Updates, etc), Verw.	23'000		25'500		23'394.70	
3160.00	Miete und Pacht Liegenschaften	117'800		131'300		162'438.40	
3161.00	Mieten, Benützungskosten Anlagen	4'000		4'000		4'086.10	
3162.00	Leasing Fahrzeuge	81'200		78'000		52'550.12	
3170.00	Spesenentschädigung	24'500		26'900		19'915.65	
3190.00	Schadenersatzleistung	2'000		2'000		1'349.00	
3300.60	Planmässige Abschreibung Mobilien	20'100		20'100		20'075.00	
3610.01	Halterabklärungen ASTRA	8'000		8'000		6'369.70	
3611.07	Beitrag an Kanton für Polyfunk	26'000		20'000		14'560.90	
3612.06	Verwaltungsentschädigung	78'200		76'200		72'150.00	
3660.20	Planm. Abschreib. IR-Beiträge an Gden	17'000					

Erfolgsrechnung

Budget / 13.10.2025 1.1.2026 - 31.12.2026 Einwohnergemeinde
Stadt Bremgarten

Nummer	Erfolgsrechnung	Budget 2026		Budget 2025		Rechnung 2024	
		Aufwand	Ertrag	Aufwand	Ertrag	Aufwand	Ertrag
3900.08	ICT-Leistungen (int. Verr)	20'900		23'100		3'604.00	
3910.13	Hausdienst; Interne Verrechnung	23'000		23'000		22'314.35	
4210.00	Gebühren für Amtshandlungen		40'000		40'000		45'975.00
4260.00	Rückerstattungen Dritter		40'000		40'000		48'690.15
4270.00	Polizeibussen		1'500'000		1'500'000		1'447'290.43
4611.00	Entschädigungen vom Kanton						18'937.34
4612.08	Repol Grundpauschale		60'000		60'000		60'000.00
4612.09	Rückerstattung Repol-Gemeinden		2'424'500		2'322'000		2'156'364.03
11.1500	Feuerwehr	637'400	320'400	652'300	315'600	631'752.76	343'135.60
3000.00	Sitzungs-/Taggelder Kommissionen	10'000		11'100		6'350.00	
3010.01	Löhne nebenamtliches und Hilfs-Personal	4'000		7'500		2'442.95	
3010.02	Funktionsentschädigungen Feuerwehr	24'900		25'000		23'900.00	
3010.03	Sold Feuerwehr	162'900		170'200		170'337.00	
3050.00	AG-Beiträge AHV, IV, EO, ALV, VK	1'900		2'100		1'583.25	
3053.00	AG-Beiträge an Unfallversicherungen	100		100		155.85	
3054.00	AG-Beiträge an FAK	500		500		355.75	
3090.00	Aus- und Weiterbildung Personal	52'300		54'900		18'494.85	
3099.02	Ärztliche Untersuchungen	2'400		2'400		1'701.70	
3100.00	Büro-/IT-Material	1'000		1'800		1'133.90	
3100.01	Fotokopien	200		200		42.40	
3101.00	Betriebs- und Verbrauchsmaterial	10'500		10'400		16'211.24	
3101.01	Betriebsmaterial Fahrzeuge	7'500		7'500		5'875.50	
3103.00	Fachliteratur, Zeitschriften	2'000		2'600		1'775.00	
3106.00	Medizinisches Material	700		800		79.96	
3110.00	Anschaffung Büromobiliar/-geräte	800					
3111.00	Anschaffung Apparate/Maschinen/Geräte	13'700		30'600		42'924.18	
3112.00	Anschaffung Dienst-/Arbeitskleider, Vorhänge	23'000		15'800		24'722.75	
3113.00	Anschaffung von Hardware	3'800				110.00	
3120.00	Energie, Wasser, Abwasser	18'000		16'500		17'994.70	
3120.01	Kehrichtgebühren	500		500		265.15	
3130.00	Dienstleistungen Dritter	1'500		1'500		1'148.20	
3130.01	Telefon- und Kommunikationsgebühren	6'400		6'400		6'837.40	
3130.03	Porti	500		1'000		282.65	
3130.06	IT-Support durch Dritte	1'000		1'000			
3130.20	Mitglieder- und Verbandsbeiträge	2'200		2'200		2'059.05	
3130.25	Schlüsselverwaltung	200		200			

Erfolgsrechnung

Budget / 13.10.2025 1.1.2026 - 31.12.2026 Einwohnergemeinde
Stadt Bremgarten

Nummer	Erfolgsrechnung	Budget 2026		Budget 2025		Rechnung 2024	
		Aufwand	Ertrag	Aufwand	Ertrag	Aufwand	Ertrag
3134.00	Haftpflicht- und Sachversicherungen	19'300		20'500		20'077.25	
3137.00	Steuern und Abgaben	600		1'000			
3144.00	Unterhalt Hochbauten durch Dritte	17'500		10'000		16'002.05	
3151.00	Unterhalt Apparate, Maschinen, Geräte d. Dritte	27'400		28'200		18'729.81	
3151.01	Unterhalt Fahrzeuge durch Dritte	17'500		19'500		25'855.05	
3158.00	Software (Wartungsgeb./Updates, etc), Verw.	4'600		7'600		4'781.23	
3160.00	Miete und Pacht Liegenschaften	1'500		2'200		1'500.00	
3161.00	Mieten, Benützungskosten Anlagen	1'600		600			
3162.01	Kopiererleasing	500		500		416.40	
3170.00	Spesenentschädigung	20'600		20'600		19'025.44	
3181.02	Verlust Feuerwehrpflichtersatz	2'000		2'000		1'865.30	
3181.09	Eingang abgeschriebene Forderungen					-343.20	
3190.00	Schadenersatzleistung	500		500			
3300.40	Planmässige Abschreibung Hochbauten	5'100		5'100		5'095.00	
3300.60	Planmässige Abschreibung Mobilien	40'200		40'200		40'162.00	
3611.04	Beitrag an AGV-Alarmzentrale	6'000		6'000		6'048.00	
3612.15	Hydrantenentschädigung	25'000		25'000		25'000.00	
3910.03	Werkhof; Interne Verrechnung	95'000		90'000		100'755.00	
4200.02	Feuerwehrpflicht-Ersatzabgabe		275'000		265'000		272'788.10
4240.00	Benützungsgebühren und Dienstleistungen		7'500		7'500		9'010.00
4260.00	Rückerstattungen Dritter		22'500		22'500		38'886.50
4270.01	Feuerwehrbussen		400		400		65.00
4631.01	Beitrag kantonaler Löschfonds		13'000		13'000		17'826.00
4910.00	Interne Verrechnung von Dienstleistungen		2'000		7'200		4'560.00
11.1610	Militärische Verteidigung	7'000	7'200	7'000	7'200	7'000.00	7'200.00
3636.19	Beitrag an UOG / Miete	3'000		3'000		3'000.00	
3636.21	Beitrag an Schützengesellschaft/Vereine	4'000		4'000		4'000.00	
4612.05	Benützungskosten Militärschiessanlage		7'200		7'200		7'200.00
11.1620	Zivilschutz	166'700		171'700	10'700	159'221.00	20'077.15
3134.00	Haftpflicht- und Sachversicherungen	400		500		465.80	
3160.00	Miete und Pacht Liegenschaften	2'000		2'000		2'000.00	
3612.08	ZSO Aargau Ost	163'900		168'800		156'405.20	
3660.20	Planm. Abschreib. IR-Beiträge an Gden	400		400		350.00	
4470.00	Mietzinse Liegenschaften VV				9'000		12'000.00
4501.01	Entnahme Ersatzabgabe Schutzraumbauten				1'700		8'077.15

Erfolgsrechnung

Budget / 13.10.2025 1.1.2026 - 31.12.2026 Einwohnergemeinde
Stadt Bremgarten

Nummer	Erfolgsrechnung	Budget 2026		Budget 2025		Rechnung 2024	
		Aufwand	Ertrag	Aufwand	Ertrag	Aufwand	Ertrag
11.6151	Parkplätze	118'300	385'000	117'200	375'000	106'789.31	363'067.04
3101.00	Betriebs- und Verbrauchsmaterial	300		300		131.35	
3111.06	Anschaffung Fahrzeuge					21'000.00	
3111.08	Anschaffung/Ersatz Parkuhren	20'000		20'000		21.55	
3120.00	Energie, Wasser, Abwasser	500		500		402.80	
3130.07	Bank-, PC- und andere Gebühren	15'000		10'000		10'454.81	
3134.00	Haftpflicht- und Sachversicherungen	800		200		399.90	
3137.00	Steuern und Abgaben	200		200		114.00	
3141.04	Unterhalt Parkplätze	5'000		5'000		1'449.55	
3151.00	Unterhalt Apparate, Maschinen, Geräte d. Dritte	10'000		10'000		7'369.35	
3151.82	Unterhalt Fahrzeuge	500		500			
3160.00	Miete und Pacht Liegenschaften	800					
3160.03	Miete von Grundstücken/Plätzen	7'200		7'200		7'980.00	
3300.10	Planmässige Abschreibung Strassen/Plätze	16'500		16'500		16'485.00	
3511.02	Einlage in Fonds Parkplatzbauten					7'500.00	
3910.00	Interne Verrechnungen Dienstleistungen			21'800			
3910.01	Interne Verrechnung Löhne	16'800				13'277.00	
3910.02	Interne Verrechnung Soziallasten	3'500				2'825.00	
3910.03	Werkhof; Interne Verrechnung	12'000		16'000		9'589.00	
3910.05	Polizei; Interne Verrechnung	9'200		9'000		7'790.00	
4200.03	Parkplatz-Ersatzabgaben						7'500.00
4240.03	Parkgebühren Parkplätze		350'000		350'000		331'278.49
4260.00	Rückerstattungen Dritter						8'617.45
4511.00	Entnahmen aus Fonds EK		35'000		25'000		15'671.10
11.6152	Dauerparking	130'000	130'000	130'000	130'000	137'565.00	137'565.00
3100.00	Büro-/IT-Material	1'000				202.32	
3130.06	IT-Support durch Dritte	2'000				3'199.75	
3130.07	Bank-, PC- und andere Gebühren	1'500		1'000		1'094.72	
3158.00	Software (Wartungsgeb./Updates, etc), Verw.	8'500		7'500		7'221.10	
3511.00	Einlagen in Fonds EK	105'000		107'300		115'892.11	
3610.01	Halterabklärungen ASTRA	500		500			
3910.05	Polizei; Interne Verrechnung	11'500		13'700		9'955.00	
4240.04	Dauerparkgebühren		130'000		130'000		137'565.00
11.9102	Hundetaxen	13'000	65'000	13'000	65'000	10'800.00	63'120.00

Erfolgsrechnung

Budget / 13.10.2025 1.1.2026 - 31.12.2026 Einwohnergemeinde
Stadt Bremgarten

Nummer	Erfolgsrechnung	Budget 2026		Budget 2025		Rechnung 2024	
		Aufwand	Ertrag	Aufwand	Ertrag	Aufwand	Ertrag
3130.00	Dienstleistungen Dritter	1'000		1'000			
3181.00	Forderungsverluste					360.00	
3601.02	Hundetaxe; Anteil Kanton	12'000		12'000		10'440.00	
4033.00	Hundetaxen		65'000		65'000		63'120.00
12	Steuern	1'173'000	27'435'200	1'486'200	27'515'900	1'630'806.76	25'174'977.45
	Nettoergebnis	26'262'200		26'029'700		23'544'170.69	
12.0212	Abteilung Steuern	774'200	114'000	796'200	84'000	857'562.34	142'023.35
3000.00	Sitzungs-/Taggelder Kommissionen	1'800		1'800		1'490.00	
3010.00	Löhne Verwaltungs- und Betriebspersonal gem. Stellenplan	544'000		542'900		539'196.40	
3010.09	Erstattung Lohn (Versicherungen etc.)					-15'372.60	
3050.00	AG-Beiträge AHV, IV, EO, ALV, VK	34'900		34'900		34'161.55	
3052.00	AG-Beiträge Pensionskassen	45'500		35'600		47'383.45	
3053.00	AG-Beiträge an Unfallversicherungen	7'600		5'800		7'198.75	
3054.00	AG-Beiträge an FAK	7'900		7'900		7'676.25	
3055.00	AG-Beiträge Krankentaggeld	2'800		2'800		2'540.40	
3090.00	Aus- und Weiterbildung Personal	3'100		12'900		2'390.00	
3099.00	Übriger Personalaufwand	1'100		1'100		400.00	
3099.01	Verbandsbeiträge Personal	300		300		180.00	
3100.00	Büro-/IT-Material	1'000		1'000			
3100.01	Fotokopien	1'100		1'100		1'048.15	
3103.00	Fachliteratur, Zeitschriften	1'700		1'700		1'282.35	
3110.00	Anschaffung Büromobiliar/-geräte	500		500		1'603.55	
3130.00	Dienstleistungen Dritter			20'000		111'410.35	
3130.03	Porti	22'000		26'000		23'040.35	
3130.05	Gebühren für Amtshandlungen	5'000		5'000		3'872.49	
3162.01	Kopiererleasing	2'200		2'200		2'181.20	
3170.00	Spesenentschädigung	1'700		1'700		1'208.40	
3611.02	Kant. Steueramt, div. Kosten	90'000		91'000		84'671.30	
4210.00	Gebühren für Amtshandlungen		14'000		14'000		12'927.95
4210.08	Mahngebühren		25'000		20'000		23'630.60
4260.00	Rückerstattungen Dritter						5'734.80
4270.03	Steuerbussen		75'000		50'000		99'730.00
12.9100	Allg. Gemeindesteuern	60'000	26'400'000	70'000	26'506'000	98'744.42	23'803'625.00
3180.00	Wertberichtigung auf Steuerforderungen					23'470.00	

Erfolgsrechnung

Budget / 13.10.2025 1.1.2026 - 31.12.2026 Einwohnergemeinde
Stadt Bremgarten

Nummer	Erfolgsrechnung	Budget 2026		Budget 2025		Rechnung 2024	
		Aufwand	Ertrag	Aufwand	Ertrag	Aufwand	Ertrag
3181.01	Steuererlass und -Verluste	100'000		100'000		78'451.92	
3181.04	Verlust juristische Personen					26'235.30	
3181.09	Eingang abgeschriebene Forderungen	-40'000		-30'000		-29'412.80	
4000.00	Einkommenssteuern natPers. Rechnungsjahr		19'620'000		19'260'000		17'487'004.78
4000.10	Einkommenssteuern natPers. frühere Jahre		2'025'000		2'400'000		1'943'213.19
4000.30	Pauschale Steueranrechnung		-50'000		-50'000		-6'113.25
4001.00	Vermögenssteuern natPers.Rechnungsjahr		2'180'000		2'226'000		2'016'681.12
4001.10	Vermögenssteuern natPers. früherer Jahre		225'000		255'000		234'300.46
4002.00	Quellensteuern natürliche Personen		650'000		515'000		627'654.85
4010.00	Gewinn- und Kapitalsteuern jur. Personen		1'750'000		1'900'000		1'501'135.05
4010.30	Pauschale Steueranrechnung jur. Personen						-251.20
12.9101	Sondersteuern		700'000		700'000	-7'500.00	1'004'529.10
3180.09	Wertberichtigung auf Steuerforderungen					-7'500.00	
4000.20	Nach- und Strafsteuern nat. Personen		50'000		50'000		16'971.00
4022.00	Grundstückgewinnsteuern		450'000		450'000		843'902.50
4024.00	Erbschafts- und Schenkungssteuern		200'000		200'000		143'655.60
12.9300	Finanz- und Lastenausgleich	338'800	221'200	620'000	225'900	682'000.00	224'800.00
3621.50	Finanzausgleich an Kanton	338'800		620'000		682'000.00	
4621.60	Ausgleichszahlung 'Feinausgleich'		221'200		225'900		224'800.00
14	Finanzen und Controlling	1'019'000	560'000	1'022'500	554'400	886'507.99	585'203.58
	Nettoergebnis		459'000		468'100		301'304.41
14.0211	Abt. Finanzen und Controlling	750'400	377'600	729'700	359'900	707'294.06	417'398.45
3010.00	Löhne Verwaltungs- und Betriebspersonal gem. Stellenplan	505'100		505'700		520'398.50	
3010.01	Löhne nebenamtliches und Hilfs-Personal					14'535.40	
3010.09	Erstattung Lohn (Versicherungen etc.)					-35'242.00	
3050.00	AG-Beiträge AHV, IV, EO, ALV, VK	32'600		32'600		29'146.70	
3052.00	AG-Beiträge Pensionskassen	54'400		55'400		52'404.95	
3053.00	AG-Beiträge an Unfallversicherungen	7'100		7'100		6'295.10	
3054.00	AG-Beiträge an FAK	7'400		7'400		6'575.50	
3055.00	AG-Beiträge Krankentaggeld	2'300		2'500		2'347.05	
3090.00	Aus- und Weiterbildung Personal	1'100		3'900			
3099.00	Übriger Personalaufwand	1'000		900		6'200.00	
3099.01	Verbandsbeiträge Personal	300		300		235.00	

Erfolgsrechnung

Budget / 13.10.2025 1.1.2026 - 31.12.2026 Einwohnergemeinde
Stadt Bremgarten

Nummer	Erfolgsrechnung	Budget 2026		Budget 2025		Rechnung 2024	
		Aufwand	Ertrag	Aufwand	Ertrag	Aufwand	Ertrag
3100.00	Büro-/IT-Material	2'500		2'500		2'522.12	
3100.01	Fotokopien	1'300		1'300		1'097.05	
3103.00	Fachliteratur, Zeitschriften	300		300		108.55	
3120.01	Kehrrichtgebühren	500		500			
3130.03	Porti	6'300		6'000		6'228.87	
3130.06	IT-Support durch Dritte					1'999.85	
3130.07	Bank-, PC- und andere Gebühren	1'000		1'000		1'002.29	
3130.12	Betreibungskosten/Inkassogebühren	75'000		55'000		52'069.50	
3132.00	Honorare externe Berater, Gutachter, Fachexperten etc.					464.85	
3133.00	Informatik-Nutzungsaufwand	2'000		2'000		1'545.85	
3150.00	Unterhalt der Mobilien durch Dritte					47.20	
3151.00	Unterhalt Apparate, Maschinen, Geräte d. Dritte			1'500			
3158.00	Software (Wartungsgeb./Updates, etc), Verw.	6'500					
3162.01	Kopiererleasing	1'800		1'800		1'764.80	
3170.00	Spesenentschädigung	1'300		1'400		1'200.00	
3199.00	Übriger Betriebsaufwand	100		100		11.33	
3611.01	Service-Lösung Steuerbezug	40'500		40'500		34'335.60	
4210.08	Mahngebühren		35'000		32'000		34'716.55
4260.00	Rückerstattungen Dritter		2'100		2'100		2'052.55
4260.01	Rückerstattungen Betreibungskosten		55'000		38'000		45'146.05
4611.00	Entschädigungen vom Kanton						19.95
4612.06	Verwaltungsentschädigungen		206'000		199'300		256'525.00
4612.07	Bezugsentschädigungen Kirchgemeinden		79'500		88'500		78'938.35
14.9610	Zinsen	260'000	173'800	284'200	185'900	170'947.73	159'538.93
3130.07	Bank-, PC- und andere Gebühren	3'000		3'000		1'150.68	
3400.00	Verzinsung laufende Verbindlichkeiten	79'100		50'000			
3401.00	Verzinsung Finanzverbindlichkeiten	150'700		196'400		80'810.00	
3409.01	Vorschussverzinsungen	17'200		24'800		32'648.00	
3420.00	Kapitalbeschaffungs-/Verwaltungskosten	10'000		10'000			
3499.00	Skonti/Vergütungszinse					56'319.05	
3940.01	Zinsen auf Sonderrechnungen					20.00	
4400.00	Zinsen flüssige Mittel		200		500		410.03
4401.00	Verzugszinse		46'000		35'000		43'024.55
4401.01	Kontokorrentzinsen (intern)		123'000		137'300		106'044.00
4402.00	Zinsen Finanzanlagen		1'400		10'200		7'120.35
4409.01	Verpflichtungsverzinsungen		3'200		2'900		2'940.00

Erfolgsrechnung

Budget / 13.10.2025 1.1.2026 - 31.12.2026 Einwohnergemeinde
Stadt Bremgarten

Nummer	Erfolgsrechnung	Budget 2026		Budget 2025		Rechnung 2024	
		Aufwand	Ertrag	Aufwand	Ertrag	Aufwand	Ertrag
14.9951	Stiftungen	8'600	8'600	8'600	8'600	8'266.20	8'266.20
3000.10	Div. Entschädigungen			1'000		1'000.00	
3099.00	Übriger Personalaufwand					387.00	
3170.00	Spesenentschädigung	1'000					
3612.06	Verwaltungsentschädigung	100		100		100.00	
3612.10	Entschädigungen an Gemeinden					5.00	
3636.00	Beiträge an private Org. o.Erwerbszweck	1'000		1'000		1'000.00	
3637.21	Ducrey; Stifterpreis	6'500		6'500		5'774.20	
4502.00	Entnahme aus Stiftungen des FK		8'600		8'600		8'246.20
4940.01	Zinsvergütung Stiftung						20.00
2	Sozial- und Gesundheitsdepartement	8'378'100	2'222'100	8'094'100	1'772'600	7'599'480.21	2'044'756.06
	Nettoergebnis		6'156'000		6'321'500		5'554'724.15
24	Gesundheit	2'958'100	5'700	2'676'400	5'000	2'547'787.51	2'660.85
	Nettoergebnis		2'952'400		2'671'400		2'545'126.66
24.4110	Spitäler	300		300		300.00	
3636.00	Beiträge an private Org. o.Erwerbszweck	300		300		300.00	
24.4120	Kranken-, Alters- und Pflegeheime	2'139'100		1'886'600		1'783'617.55	
3000.00	Sitzungs-/Taggelder Kommissionen	700		700		700.00	
3050.00	AG-Beiträge AHV, IV, EO, ALV, VK					5.10	
3054.00	AG-Beiträge an FAK					1.15	
3611.05	Kosten Clearingstelle	4'000		4'000		3'240.49	
3631.02	Kosten Pflegefinanzierung	2'027'500		1'775'000		1'672'779.81	
3660.20	Planm. Abschreib. IR-Beiträge an Gden	106'900		106'900		106'891.00	
24.4210	Ambulante Krankenpflege	809'100		781'300		758'831.06	
3130.14	Spitex Mutschellen-Reusstal	762'000		733'700		712'896.06	
3612.17	Mütter-/Väterberatung	44'500		45'000		44'255.00	
3636.00	Beiträge an private Org. o.Erwerbszweck	2'600		2'600		1'680.00	
24.4320	Krankheitsbekämpfung, übrige	1'400		1'000		1'000.00	
3636.00	Beiträge an private Org. o.Erwerbszweck	1'400		1'000		1'000.00	

Erfolgsrechnung

Budget / 13.10.2025 1.1.2026 - 31.12.2026 Einwohnergemeinde
Stadt Bremgarten

Nummer	Erfolgsrechnung	Budget 2026		Budget 2025		Rechnung 2024	
		Aufwand	Ertrag	Aufwand	Ertrag	Aufwand	Ertrag
24.4340	Lebensmittel-/Pilzkontrolle	8'200	5'700	7'200	5'000	4'038.90	2'660.85
3010.01	Löhne nebenamtliches und Hilfs-Personal	6'000		5'000		3'485.60	
3053.00	AG-Beiträge an Unfallversicherungen	100		100		8.90	
3090.00	Aus- und Weiterbildung Personal	1'500		1'500		104.80	
3099.01	Verbandsbeiträge Personal	100		100		100.00	
3101.00	Betriebs- und Verbrauchsmaterial	100		100			
3102.00	Drucksachen, Publikationen					47.40	
3103.00	Fachliteratur, Zeitschriften	200		200		104.90	
3130.03	Porti	100		100		79.20	
3170.00	Spesenentschädigung	100		100		108.10	
4612.10	Rückerstattung von Gemeinden		5'700		5'000		2'660.85
25	Soziales	4'968'100	2'216'400	4'929'100	1'767'600	4'620'617.15	2'042'095.21
	Nettoergebnis		2'751'700		3'161'500		2'578'521.94
25.1408	Kinder- und Erwachsenenschutzdienst	713'300	45'000	658'700	35'000	592'712.40	45'432.90
3132.07	Abklärungen, Gutachten und Mandate	25'000		20'000		12'563.20	
3612.05	Gemeindeverband KESD	688'300		638'700		580'149.20	
4240.02	Rückerstattung Mandatsführung		45'000		35'000		45'432.90
25.2200	Sonderschulen	90'000	30'000				
3614.00	Gemeindebeiträge Sonderschulen	65'000					
3635.00	Beitrag an private Unternehmen	25'000					
4260.13	Elternbeiträge		30'000				
25.5240	Leistungen an Invalide	500		500		500.00	
3636.00	Beiträge an private Org. o.Erwerbszweck	500		500		500.00	
25.5430	Alimentenbevorschussung und -Inkasso	319'000	110'000	329'800	120'000	300'620.05	112'244.42
3130.12	Betreibungskosten/Inkassogebühren	4'000		2'000		3'700.55	
3130.13	Alimenteninkassostelle	65'000		72'800		51'915.00	
3637.05	Alimentenbevorschussung	250'000		255'000		245'004.50	
4260.00	Rückerstattungen Dritter		110'000		120'000		112'244.42
25.5450	Leistungen an Familien			5'000		1'108.00	
3637.03	Elternschaftsbeihilfe			5'000		1'108.00	

Erfolgsrechnung

Budget / 13.10.2025 1.1.2026 - 31.12.2026 Einwohnergemeinde
Stadt Bremgarten

Nummer	Erfolgsrechnung	Budget 2026		Budget 2025		Rechnung 2024	
		Aufwand	Ertrag	Aufwand	Ertrag	Aufwand	Ertrag
25.5453	Elternschaftsbeihilfe (bisher 25.5450)	5'000					
3637.03	Elternschaftsbeihilfe	5'000					
25.5720	Gesetzl. wirtschaftliche Hilfe	1'694'500	700'000	1'884'800	600'000	1'906'327.10	923'932.25
3010.04	Projekt-Löhne	15'400		50'000		36'560.40	
3050.00	AG-Beiträge AHV, IV, EO, ALV, VK	1'000		3'300		2'357.75	
3052.00	AG-Beiträge Pensionskassen			1'900		875.25	
3053.00	AG-Beiträge an Unfallversicherungen	300		700		510.50	
3054.00	AG-Beiträge an FAK	300		800		529.65	
3055.00	AG-Beiträge Krankentaggeld	100		200		35.20	
3101.00	Betriebs- und Verbrauchsmaterial	200		200			
3111.00	Anschaffung Apparate/Maschinen/Geräte			500			
3112.00	Anschaffung Dienst-/Arbeitskleider, Vorhänge	200		200			
3631.00	Beiträge an Kanton					1'778.90	
3631.11	Pooling kostenintensiver Einzelfälle	26'000		26'000		20'308.00	
3637.01	Materielle Hilfe	1'650'000		1'800'000		1'843'371.45	
3910.03	Werkhof; Interne Verrechnung	1'000		1'000			
4260.06	Rückerstattung Materielle Hilfe		700'000		600'000		923'932.25
25.5730	Asylwesen	1'261'300	1'283'000	1'154'600	961'800	1'006'644.48	879'693.13
3010.00	Löhne Verwaltungs- und Betriebspersonal gem. Stellenplan	130'100		122'900		108'265.75	
3010.01	Löhne nebenamtliches und Hilfs-Personal					6'699.90	
3050.00	AG-Beiträge AHV, IV, EO, ALV, VK	8'400		7'900		7'275.75	
3052.00	AG-Beiträge Pensionskassen	12'600		12'100		10'990.80	
3053.00	AG-Beiträge an Unfallversicherungen	1'800		1'700		1'492.40	
3054.00	AG-Beiträge an FAK	1'900		1'800		1'635.20	
3055.00	AG-Beiträge Krankentaggeld	900		800		673.05	
3101.00	Betriebs- und Verbrauchsmaterial	11'500		6'000		9'043.74	
3101.09	Verbrauchsmaterial Status S			6'000		5'531.00	
3110.08	Mobiliar Asylbewerber	2'000		1'000		6'328.80	
3110.09	Mobiliar Status S			1'000		712.15	
3120.00	Energie, Wasser, Abwasser					99.85	
3120.01	Kehrichtgebühren	400		400		304.30	
3130.09	Dienstleistungen durch Dritte Status S			5'000		159.80	
3134.00	Haftpflcht- und Sachversicherungen	200		200		145.60	
3160.00	Miete und Pacht Liegenschaften	399'600		140'300		151'646.70	
3160.09	Miete Liegenschaften Status S			209'900		217'117.15	

Erfolgsrechnung

Budget / 13.10.2025 1.1.2026 - 31.12.2026 Einwohnergemeinde
Stadt Bremgarten

Nummer	Erfolgsrechnung	Budget 2026		Budget 2025		Rechnung 2024	
		Aufwand	Ertrag	Aufwand	Ertrag	Aufwand	Ertrag
3170.00	Spesenentschädigung	1'500		1'500		223.05	
3170.16	Kompetenzssumme			2'000			
3300.40	Planmässige Abschreibung Hochbauten	30'200		30'200		30'126.00	
3637.07	Materielle Hilfe Asylbewerber	530'200		124'100		121'600.55	
3637.08	Mat. Hilfe anerkannte Flüchtlinge	120'000		160'000		53'198.90	
3637.09	Materielle Hilfe Status S			310'300		267'880.89	
3910.03	Werkhof; Interne Verrechnung	4'500		4'000		4'555.00	
3910.13	Hausdienst; Interne Verrechnung	5'500		5'500		938.15	
4260.07	Rückerstattungen Asylbewerber						25'237.72
4260.08	Rückerstattungen anerkannte Flüchtlinge						17'025.30
4260.09	Rückerstattungen Status S						26'922.35
4610.07	Entschädigungen von Bund Asylbewerber		1'002'900		189'800		199'764.21
4610.08	Entschädigungen vom Bund Flüchtlinge		120'000		160'000		43'883.75
4610.09	Entschädigungen vom Bund Status S				474'600		443'955.70
4610.17	Verwaltungsentschädigung v. Bund Asylbewerber		150'500		36'500		29'840.00
4610.18	Verwaltungsentschädigung v. Bund anerkannte Flüchtlinge		9'600		9'600		7'601.10
4610.19	Verwaltungsentschädigung v. Bund Status S				91'300		85'463.00
25.5790	Fürsorge, übriges	226'000	48'400	240'500	50'800	196'361.66	80'792.51
3160.00	Miete und Pacht Liegenschaften	10'700		10'700		14'896.70	
3502.00	Einlage in Legate und Stiftungen des FK					12'397.51	
3636.08	Lernen im Quartier (Integrationsförderung)	40'800		40'800		32'400.00	
3636.14	Stiftung Frauenhaus Aargau	1'000		1'000			
3637.00	Beiträge an private Haushalte					4'606.60	
3637.15	Krankenkassen-Verlustscheine	170'000		180'000		129'361.30	
3637.16	Beiträge für Private	3'500		8'000		2'699.55	
4260.00	Rückerstattungen Dritter		10'000		10'000		33'788.40
4390.00	Übriger Ertrag						12'397.51
4502.00	Entnahme aus Stiftungen des FK						4'606.60
4611.00	Entschädigungen vom Kanton		38'400		40'800		30'000.00
25.5791	Sozialdienst	658'500		655'200		616'343.46	
3010.00	Löhne Verwaltungs- und Betriebspersonal gem. Stellenplan	472'900		462'600		463'831.50	
3050.00	AG-Beiträge AHV, IV, EO, ALV, VK	30'500		29'800		29'865.35	
3052.00	AG-Beiträge Pensionskassen	53'200		50'100		50'720.40	
3053.00	AG-Beiträge an Unfallversicherungen	6'600		6'500		6'400.20	
3054.00	AG-Beiträge an FAK	6'900		6'700		6'709.95	

Erfolgsrechnung

Budget / 13.10.2025 1.1.2026 - 31.12.2026 Einwohnergemeinde
Stadt Bremgarten

Nummer	Erfolgsrechnung	Budget 2026		Budget 2025		Rechnung 2024	
		Aufwand	Ertrag	Aufwand	Ertrag	Aufwand	Ertrag
3055.00	AG-Beiträge Krankentaggeld	2'500		2'500		2'503.55	
3090.00	Aus- und Weiterbildung Personal	10'200		10'300		1'190.00	
3099.00	Übriger Personalaufwand	1'100		1'100		900.00	
3099.01	Verbandsbeiträge Personal	400		400		350.00	
3100.00	Büro-/IT-Material	1'500		1'000		1'091.87	
3100.01	Fotokopien	800		700		558.70	
3103.00	Fachliteratur, Zeitschriften	1'400		1'000		1'323.60	
3110.00	Anschaffung Büromobiliar/-geräte	500		2'800		119.85	
3113.00	Anschaffung von Hardware			1'500		336.00	
3118.01	Anschaffung von Software/Lizenzen	2'000		2'000			
3130.01	Telefon- und Kommunikationsgebühren	500		500		437.00	
3130.03	Porti	3'800		3'000		1'760.55	
3130.06	IT-Support durch Dritte	14'300		19'300		3'026.80	
3130.07	Bank-, PC- und andere Gebühren	400		400		262.49	
3130.20	Mitglieder- und Verbandsbeiträge	2'300		2'300		2'095.00	
3132.04	Honorare für Gutachten, Experten etc.	13'000		16'000		10'451.25	
3158.00	Software (Wartungsgeb./Updates, etc), Verw.	20'600		20'600		18'274.95	
3162.01	Kopiererleasing	2'200		2'200		2'260.35	
3170.00	Spesenentschädigung	1'500		1'500		1'522.60	
3611.00	Entschädigungen an Kanton	9'400		10'400		10'351.50	
26	Gesellschaft	451'900		488'600		431'075.55	
	Nettoergebnis		451'900		488'600		431'075.55
26.5310	Alters- und Hinterlassenenversicherung AHV	48'100		51'200		47'488.75	
3010.00	Löhne Verwaltungs- und Betriebspersonal gem. Stellenplan	39'400		42'200		39'117.00	
3050.00	AG-Beiträge AHV, IV, EO, ALV, VK	2'600		2'800		2'523.95	
3052.00	AG-Beiträge Pensionskassen	4'600		4'600		4'504.80	
3053.00	AG-Beiträge an Unfallversicherungen	600		600		533.05	
3054.00	AG-Beiträge an FAK	600		700		566.80	
3055.00	AG-Beiträge Krankentaggeld	300		300		243.15	
26.5350	Leistungen im Alter	32'100		56'600		24'074.55	
3000.00	Sitzungs-/Taggelder Kommissionen	2'500				140.00	
3132.00	Honorare externe Berater, Gutachter, Fachexperten etc.	5'000		35'000			
3170.16	Kompetenzssumme	3'000					
3171.06	Altersausflug	20'000		20'000		22'354.55	

Erfolgsrechnung

Budget / 13.10.2025 1.1.2026 - 31.12.2026 Einwohnergemeinde
Stadt Bremgarten

Nummer	Erfolgsrechnung	Budget 2026		Budget 2025		Rechnung 2024	
		Aufwand	Ertrag	Aufwand	Ertrag	Aufwand	Ertrag
3636.00	Beiträge an private Org. o.Erwerbszweck	1'600		1'600		1'580.00	
26.5440	Jugendschutz	7'500		8'500		5'590.45	
3130.00	Dienstleistungen Dritter	500		1'500			
3130.18	Pro Juventute; Begleitete Besuchstage	1'100		1'100		1'060.45	
3636.00	Beiträge an private Org. o.Erwerbszweck	5'900		5'900		4'530.00	
26.5442	Kinder und Jugend	204'200		205'200		200'658.90	
3000.00	Sitzungs-/Taggelder Kommissionen	2'500		2'500		980.00	
3134.00	Haftpflcht- und Sachversicherungen	200		200		145.60	
3170.17	Kompetenzsumme Kinder- und Jugendkommission	2'000		3'000		33.30	
3636.06	Beitrag an Jugendtreff	199'500		199'500		199'500.00	
26.5451	Kinderkrippen und Kinderhorte	160'000		167'100		153'262.90	
3636.00	Beiträge an private Org. o.Erwerbszweck			2'100			
3637.04	KIBEG-Beiträge an Eltern	160'000		165'000		153'262.90	
3	Bildungs-, Kultur- und Sportdepartement	16'735'500	4'307'600	16'769'800	4'605'200	16'173'653.04	4'289'667.85
	Nettoergebnis		12'427'900		12'164'600		11'883'985.19
32	Bildung	13'536'800	2'584'900	13'586'200	2'879'500	13'017'825.10	2'578'670.67
	Nettoergebnis		10'951'900		10'706'700		10'439'154.43
32.2110	Kindergarten	621'400		577'300		658'959.29	5.00
3010.01	Löhne nebenamtliches und Hilfs-Personal					24'050.75	
3020.00	Löhne Lehrpersonal	18'900		18'000			
3049.01	Schulämter-Entschädigung	1'200		1'100		1'140.00	
3050.00	AG-Beiträge AHV, IV, EO, ALV, VK	1'400		1'300		1'625.35	
3053.00	AG-Beiträge an Unfallversicherungen	100		100		70.05	
3054.00	AG-Beiträge an FAK	400		400		365.25	
3055.00	AG-Beiträge Krankentaggeld					4.70	
3100.01	Fotokopien	900		900		870.00	
3103.00	Fachliteratur, Zeitschriften	100		100		276.35	
3104.01	Schul- und Spielmaterial Kindergarten	33'300		31'400		30'989.21	
3110.01	Anschaffung Schul-/Büromobiliar/-geräte	1'200		3'500		3'066.70	
3130.01	Telefon- und Kommunikationsgebühren	4'500		4'000		4'337.08	
3134.01	Schülerunfallversicherungen	900		900		783.80	

Erfolgsrechnung

Budget / 13.10.2025 1.1.2026 - 31.12.2026 Einwohnergemeinde
Stadt Bremgarten

Nummer	Erfolgsrechnung	Budget 2026		Budget 2025		Rechnung 2024	
		Aufwand	Ertrag	Aufwand	Ertrag	Aufwand	Ertrag
3162.01	Kopiererleasing	700		700		680.00	
3170.00	Spesenentschädigung	1'000		300			
3170.02	Repräsentationskosten			500		177.45	
3171.00	Schulreisen, Lager, Exkursionen	3'600		3'400		3'635.00	
3631.07	Lehrerbesoldungsanteile an Kanton	553'200		510'700		586'887.60	
4390.01	Beitrag Ducreyfonds						5.00
32.2120	Primarstufe	2'372'900	3'700	2'401'700	24'300	2'185'273.90	11'953.00
3020.00	Löhne Lehrpersonal	8'000		28'000		7'971.55	
3049.01	Schulämter-Entschädigung	20'800		20'800		21'004.00	
3050.00	AG-Beiträge AHV, IV, EO, ALV, VK	3'300		3'300		1'782.05	
3052.00	AG-Beiträge Pensionskassen	200		2'000		75.30	
3053.00	AG-Beiträge an Unfallversicherungen	500		500		75.55	
3054.00	AG-Beiträge an FAK	900		900		400.40	
3055.00	AG-Beiträge Krankentaggeld	200		200		0.50	
3090.00	Aus- und Weiterbildung Personal	4'800		3'900		9'530.00	
3100.00	Büro-/IT-Material	2'000		2'500		1'570.75	
3100.01	Fotokopien	8'100		8'100		7'804.05	
3103.00	Fachliteratur, Zeitschriften	2'500		2'000		2'046.00	
3104.02	Schulmaterial Primar	195'000		211'400		177'482.58	
3104.07	Lehrmittel Sonderunterricht/Lehrinsel	3'000		5'200		2'764.68	
3110.01	Anschaffung Schul-/Büromobiliar/-geräte	2'800		7'500		25'382.42	
3130.00	Dienstleistungen Dritter					627.00	
3130.01	Telefon- und Kommunikationsgebühren	500		3'000		2'414.25	
3130.06	IT-Support durch Dritte					75.00	
3150.00	Unterhalt der Mobilien durch Dritte	4'300		8'100		659.70	
3158.01	Software (Wartungsgeb., Updates, etc), Schule	700		600		560.00	
3161.00	Mieten, Benützungskosten Anlagen					324.30	
3162.01	Kopiererleasing	6'200		6'200		6'140.60	
3170.00	Spesenentschädigung	1'300		1'300		1'030.15	
3170.02	Repräsentationskosten	7'600		6'000		6'134.05	
3170.12	Schülertransportkosten					8'554.65	
3171.00	Schulreisen, Lager, Exkursionen	57'300		67'600		51'692.06	
3171.01	Schülervorführungen, etc.	15'200		37'800		17'298.19	
3171.04	Schulsporttage, Wettkämpfe	1'900		1'900		1'784.43	
3631.07	Lehrerbesoldungsanteile an Kanton	1'952'500		1'911'200		1'781'192.75	
3631.12	Lehrerbesoldungsanteile Bläser an Kanton	20'000					

Erfolgsrechnung

Budget / 13.10.2025 1.1.2026 - 31.12.2026 Einwohnergemeinde
Stadt Bremgarten

Nummer	Erfolgsrechnung	Budget 2026		Budget 2025		Rechnung 2024	
		Aufwand	Ertrag	Aufwand	Ertrag	Aufwand	Ertrag
3910.14	TTG/WAH - Kostenanteil	53'300		61'700		48'896.94	
4260.00	Rückerstattungen Dritter				5'000		
4290.00	Übrige Entgelte				2'500		
4612.15	Schulgelder-Betriebskosten		3'700		11'800		8'385.00
4631.00	Kantonsbeiträge				5'000		3'568.00
32.2131	Real- und Sekundarschule	1'094'600	103'800	1'132'300	129'600	1'140'070.85	96'162.50
3049.01	Schulämter-Entschädigung	8'300		7'600		8'028.00	
3050.00	AG-Beiträge AHV, IV, EO, ALV, VK	600		500		518.10	
3053.00	AG-Beiträge an Unfallversicherungen	100		100		20.50	
3054.00	AG-Beiträge an FAK	200		200		116.40	
3090.00	Aus- und Weiterbildung Personal	2'200		1'300		1'049.00	
3099.00	Übriger Personalaufwand					1'063.00	
3100.00	Büro-/IT-Material	1'000		1'000		490.40	
3100.01	Fotokopien	8'500		8'500		8'718.05	
3103.00	Fachliteratur, Zeitschriften	1'500		1'500		1'965.00	
3104.03	Schulmaterial Real/Sek	72'400		82'200		56'122.52	
3110.01	Anschaffung Schul-/Büromobiliar/-geräte	3'600		6'100		11'225.82	
3130.01	Telefon- und Kommunikationsgebühren	600		600		283.20	
3130.20	Mitglieder- und Verbandsbeiträge	300		300		300.00	
3132.07	Abklärungen, Gutachten und Mandate	300		300			
3150.00	Unterhalt der Mobilien durch Dritte	3'000		3'000		1'519.90	
3151.00	Unterhalt Apparate, Maschinen, Geräte d. Dritte					498.34	
3162.01	Kopiererleasing	4'400		4'400		4'326.20	
3170.00	Spesenentschädigung	500		500		642.40	
3170.02	Repräsentationskosten	3'300		2'000		2'151.27	
3171.00	Schulreisen, Lager, Exkursionen	44'700		47'500		39'807.25	
3171.01	Schülervorführungen, etc.	11'300		14'700		6'702.05	
3171.04	Schulsporttage, Wettkämpfe	1'500		1'500		759.30	
3612.18	Schulgelder an Gemeinden	55'800		33'300		28'976.40	
3631.07	Lehrerbesoldungsanteile an Kanton	834'200		875'300		928'296.00	
3632.07	Lehrerbesoldungsanteile an Gemeinden			1'600		779.15	
3910.14	TTG/WAH - Kostenanteil	36'300		38'300		35'712.60	
4260.00	Rückerstattungen Dritter						25.00
4612.10	Rückerstattung von Gemeinden		500				720.00
4612.15	Schulgelder-Betriebskosten		103'300		129'600		95'417.50

Erfolgsrechnung

Budget / 13.10.2025 1.1.2026 - 31.12.2026 Einwohnergemeinde
Stadt Bremgarten

Nummer	Erfolgsrechnung	Budget 2026		Budget 2025		Rechnung 2024	
		Aufwand	Ertrag	Aufwand	Ertrag	Aufwand	Ertrag
32.2132	Bezirksschule	771'300	894'000	756'800	1'013'300	669'528.07	823'868.90
3020.00	Löhne Lehrpersonal					250.00	
3049.01	Schulämter-Entschädigung	10'700		10'300		10'764.00	
3050.00	AG-Beiträge AHV, IV, EO, ALV, VK	700		700		710.65	
3053.00	AG-Beiträge an Unfallversicherungen	100		100		29.35	
3054.00	AG-Beiträge an FAK	200		200		159.80	
3090.00	Aus- und Weiterbildung Personal	2'000		2'600		3'280.25	
3099.00	Übriger Personalaufwand					1'063.00	
3100.00	Büro-/IT-Material	2'000		2'000		1'203.15	
3100.01	Fotokopien	7'500		7'000		7'719.45	
3103.00	Fachliteratur, Zeitschriften	2'000		2'000		1'845.64	
3104.04	Schulmaterial Bez.	106'500		112'800		99'067.74	
3110.01	Anschaffung Schul-/Büromobiliar/-geräte	2'400		16'000		247.65	
3120.01	Kehrichtgebühren			400			
3130.01	Telefon- und Kommunikationsgebühren	500		600		349.20	
3150.00	Unterhalt der Mobilien durch Dritte	1'000		1'000		70.00	
3162.01	Kopiererleasing	6'200		6'200		6'191.60	
3170.00	Spesenentschädigung	2'000		1'000		1'978.65	
3170.02	Repräsentationskosten	3'300		3'000		2'833.25	
3170.12	Schülertransportkosten	9'000		12'000			
3171.00	Schulreisen, Lager, Exkursionen	77'000		82'700		71'202.94	
3171.01	Schülervorführungen, etc.	23'800		26'200		32'735.85	
3171.04	Schulsporttage, Wettkämpfe	3'000		3'000			
3631.07	Lehrerbesoldungsanteile an Kanton	444'300		387'200		359'962.00	
3910.14	TTG/WAH - Kostenanteil	67'100		79'800		67'863.90	
4260.00	Rückerstattungen Dritter		200		200		312.00
4612.10	Rückerstattung von Gemeinden		10'000		12'000		10'000.00
4612.15	Schulgelder-Betriebskosten		881'800		999'100		809'602.80
4631.00	Kantonsbeiträge		2'000		2'000		3'954.10
32.2138	Handarbeit (TTG) und Hauswirtschaft (WAH)	157'100	157'100	180'300	180'300	152'773.44	152'773.44
3049.01	Schulämter-Entschädigung	4'600		4'500		4'560.00	
3050.00	AG-Beiträge AHV, IV, EO, ALV, VK	300		300		294.15	
3053.00	AG-Beiträge an Unfallversicherungen	100		100		11.60	
3054.00	AG-Beiträge an FAK	100		100		66.25	
3103.00	Fachliteratur, Zeitschriften	400		400		299.00	
3104.06	Unterrichtsmaterial Wirtschaft, Arbeit, Haushalt (WAH)	43'600		46'900		40'419.49	

Erfolgsrechnung

Budget / 13.10.2025 1.1.2026 - 31.12.2026 Einwohnergemeinde
Stadt Bremgarten

Nummer	Erfolgsrechnung	Budget 2026		Budget 2025		Rechnung 2024	
		Aufwand	Ertrag	Aufwand	Ertrag	Aufwand	Ertrag
3104.08	Unterrichtsmaterial Textiles u. Techn. Gestalten (TTG)	80'100		102'300		79'006.95	
3111.00	Anschaffung Apparate/Maschinen/Geräte	15'600		14'500		18'070.65	
3151.00	Unterhalt Apparate, Maschinen, Geräte d. Dritte	12'300		11'200		9'899.35	
3171.00	Schulreisen, Lager, Exkursionen					146.00	
4260.00	Rückerstattungen Dritter		400		500		300.00
4910.14	Int. Verrechnung TTG/WAH		156'700		179'800		152'473.44
32.2140	Musikschulen	853'000	373'800	848'400	360'500	813'236.48	369'772.05
3010.00	Löhne Verwaltungs- und Betriebspersonal gem. Stellenplan	94'800		92'900		91'723.35	
3010.09	Erstattung Lohn (Versicherungen etc.)	-2'000		-2'000			
3020.00	Löhne Lehrpersonal	556'400		541'400		538'085.65	
3049.01	Schulämter-Entschädigung	2'000		2'000		2'000.25	
3050.00	AG-Beiträge AHV, IV, EO, ALV, VK	42'200		41'000		40'632.75	
3052.00	AG-Beiträge Pensionskassen	46'100		50'000		50'117.05	
3053.00	AG-Beiträge an Unfallversicherungen	5'500		7'200		6'913.15	
3054.00	AG-Beiträge an FAK	9'600		9'300		9'130.50	
3055.00	AG-Beiträge Krankentaggeld	1'900		2'600		2'474.10	
3090.00	Aus- und Weiterbildung Personal	1'200		1'300		615.11	
3091.00	Personalwerbung	500		1'000			
3100.00	Büro-/IT-Material	500		500		78.85	
3100.01	Fotokopien	200		400		161.10	
3102.00	Drucksachen, Publikationen	1'000		1'000		568.30	
3104.11	Lehrmittel Musikunterricht	500		1'000		1'403.25	
3110.01	Anschaffung Schul-/Büromobiliar/-geräte			6'100		2'484.95	
3111.03	Anschaffungen von Instrumenten	500		1'000			
3130.03	Porti	1'100		1'100		1'021.50	
3130.07	Bank-, PC- und andere Gebühren	200		200			
3130.20	Mitglieder- und Verbandsbeiträge	2'400		2'400		2'235.00	
3151.03	Unterhalt Instrumente durch Dritte	4'400		5'100		6'105.45	
3158.01	Software (Wartungsgeb., Updates, etc), Schule	500		1'000		240.00	
3160.00	Miete und Pacht Liegenschaften	10'900		5'000		5'900.00	
3161.00	Mieten, Benützungskosten Anlagen	200		200		120.00	
3161.02	Miete von Instrumenten			1'500		360.00	
3162.01	Kopiererleasing	1'100		1'100		1'074.80	
3170.00	Spesenentschädigung	3'000		3'000		2'530.00	
3170.02	Repräsentationskosten	2'400		4'100		1'944.60	
3171.01	Schülervorführungen, etc.	6'500		6'100		6'408.87	

Erfolgsrechnung

Budget / 13.10.2025 1.1.2026 - 31.12.2026 Einwohnergemeinde
Stadt Bremgarten

Nummer	Erfolgsrechnung	Budget 2026		Budget 2025		Rechnung 2024	
		Aufwand	Ertrag	Aufwand	Ertrag	Aufwand	Ertrag
3181.03	gewährte Erlasse auf Schulgelder	5'500		5'500		2'117.00	
3637.18	gewährte Familienrabatte auf Schulgelder	40'000		40'000		34'190.90	
3900.08	ICT-Leistungen (int. Verr)	13'900		15'400		2'600.00	
4231.03	Schulgelder Musikschule		345'800		335'500		337'086.80
4612.10	Rückerstattung von Gemeinden		28'000		25'000		32'685.25
32.2170	Schulliegenschaften; Allg.	1'088'300	599'900	1'144'100	669'100	1'135'731.60	596'920.70
3130.25	Schlüsselverwaltung	2'000		2'000		286.45	
3144.14	Unterhalt Schulgebäude durch Dritte					35'917.15	
3300.30	Planmässige Abschreibung Tiefbauten	55'000		55'000		54'985.00	
3300.40	Planmässige Abschreibung Hochbauten	854'800		934'400		897'181.00	
3300.60	Planmässige Abschreibung Mobilien	54'000		49'200		43'944.00	
3660.40	Planm. Abschreib. IR-Beitr.an öff.U.	122'500		103'500		103'418.00	
4612.14	Schulgelder-Anlagekosten		543'900		613'100		540'920.70
4920.02	Benützungskosten Schulanlagen (int. Verr.)		56'000		56'000		56'000.00
32.2180	Tagesstruktur	680'700	375'800	615'300	340'100	539'785.96	359'208.58
3010.00	Löhne Verwaltungs- und Betriebspersonal gem. Stellenplan	417'000		360'800		205'670.25	
3010.01	Löhne nebenamtliches und Hilfs-Personal					128'569.35	
3010.09	Erstattung Lohn (Versicherungen etc.)	-500		-1'000			
3050.00	AG-Beiträge AHV, IV, EO, ALV, VK	27'700		24'100		21'020.90	
3052.00	AG-Beiträge Pensionskassen	25'700		23'000		15'777.80	
3053.00	AG-Beiträge an Unfallversicherungen	5'800		5'100		4'506.60	
3054.00	AG-Beiträge an FAK	6'300		5'400		4'734.65	
3055.00	AG-Beiträge Krankentaggeld	2'700		2'300		1'836.30	
3090.00	Aus- und Weiterbildung Personal	5'700		5'000		1'095.00	
3091.00	Personalwerbung					2'574.90	
3099.00	Übriger Personalaufwand	400		500		44.80	
3099.01	Verbandsbeiträge Personal	500		500		492.50	
3100.00	Büro-/IT-Material	1'000		2'500		5'588.95	
3101.00	Betriebs- und Verbrauchsmaterial	3'000		2'500		3'498.15	
3101.07	Ferienbetreuung und Blockzeiten	6'900		6'700		6'107.25	
3102.00	Drucksachen, Publikationen	2'000					
3104.05	Bastelmaterial und Spielzeug	1'900		4'500		2'612.40	
3105.00	Lebensmittel	87'000		87'000		72'660.86	
3111.00	Anschaffung Apparate/Maschinen/Geräte	2'200		3'400			
3111.05	Anschaffung Geräte					5'814.75	

Erfolgsrechnung

Budget / 13.10.2025 1.1.2026 - 31.12.2026 Einwohnergemeinde
Stadt Bremgarten

Nummer	Erfolgsrechnung	Budget 2026		Budget 2025		Rechnung 2024	
		Aufwand	Ertrag	Aufwand	Ertrag	Aufwand	Ertrag
3113.00	Anschaffung von Hardware	2'400					
3130.00	Dienstleistungen Dritter	32'000		32'000		12'000.00	
3130.01	Telefon- und Kommunikationsgebühren	3'000		3'000		1'523.50	
3130.03	Porti	300		300		232.90	
3130.07	Bank-, PC- und andere Gebühren	300		300		251.17	
3134.00	Haftpflcht- und Sachversicherungen	200		200		218.40	
3144.14	Unterhalt Schulgebäude durch Dritte					2'813.45	
3160.00	Miete und Pacht Liegenschaften	36'500		36'500		30'180.00	
3169.01	Betriebs- und Nebenkosten	9'600		9'600		9'430.45	
3170.00	Spesenentschädigung	500		500		530.68	
3170.20	Anlässe	600		600			
4210.00	Gebühren für Amtshandlungen		100		100		105.50
4260.13	Elternbeiträge		375'700		340'000		359'093.28
4400.00	Zinsen flüssige Mittel						9.80
32.2190	Schulleitung und Schulverwaltung	901'200		949'400	66'000	890'762.18	62'087.00
3010.00	Löhne Verwaltungs- und Betriebspersonal gem. Stellenplan	250'200		242'700		258'455.25	
3010.01	Löhne nebenamtliches und Hilfs-Personal	35'000		39'800			
3050.00	AG-Beiträge AHV, IV, EO, ALV, VK	18'700		18'100		16'540.40	
3052.00	AG-Beiträge Pensionskassen	21'700		20'600		20'523.30	
3053.00	AG-Beiträge an Unfallversicherungen	4'100		4'000		3'422.40	
3054.00	AG-Beiträge an FAK	4'400		4'200		3'716.15	
3055.00	AG-Beiträge Krankentaggeld	1'800		1'700		1'576.75	
3090.00	Aus- und Weiterbildung Personal	11'600		15'000		11'613.95	
3091.00	Personalwerbung	3'000		15'000		36'511.65	
3099.00	Übriger Personalaufwand	600		600		530.00	
3099.01	Verbandsbeiträge Personal	1'200		500		1'180.00	
3100.00	Büro-/IT-Material	4'000		4'500		3'439.50	
3100.01	Fotokopien	500		500		426.10	
3103.00	Fachliteratur, Zeitschriften	1'000		1'000		828.00	
3110.00	Anschaffung Büromobiliar/-geräte	5'100		2'000		3'950.05	
3113.00	Anschaffung von Hardware	2'000		2'000		410.00	
3120.00	Energie, Wasser, Abwasser	13'400		13'400		13'374.50	
3120.01	Kehrichtgebühren	400		400		313.50	
3130.00	Dienstleistungen Dritter	200		200		120.00	
3130.01	Telefon- und Kommunikationsgebühren	800		1'000		709.00	
3130.03	Porti	2'400		2'400		2'529.60	

Erfolgsrechnung

Budget / 13.10.2025 1.1.2026 - 31.12.2026 Einwohnergemeinde
Stadt Bremgarten

Nummer	Erfolgsrechnung	Budget 2026		Budget 2025		Rechnung 2024	
		Aufwand	Ertrag	Aufwand	Ertrag	Aufwand	Ertrag
3130.07	Bank-, PC- und andere Gebühren					128.70	
3132.04	Honorare für Gutachten, Experten etc.					1'220.45	
3150.00	Unterhalt der Mobilien durch Dritte	800		800		789.15	
3158.01	Software (Wartungsgeb., Updates, etc), Schule					6'972.45	
3160.00	Miete und Pacht Liegenschaften	33'800		33'800		33'792.00	
3162.01	Kopiererleasing	1'400		1'400		1'481.60	
3170.00	Spesenentschädigung	1'200		1'200		1'200.00	
3170.01	Examenessen/Jubiläumsessen	13'500		15'500		12'941.35	
3170.02	Repräsentationskosten	17'000		15'000		10'137.23	
3612.06	Verwaltungsentschädigung					62'750.00	
3631.07	Lehrerbesoldungsanteile an Kanton	229'900		274'800		265'438.00	
3631.10	Schulleitung-Zusatz an Kanton	97'000		92'000		84'876.55	
3900.08	ICT-Leistungen (int. Verr)	111'500		115'300		15'600.00	
3910.13	Hausdienst; Interne Verrechnung	13'000		10'000		13'264.60	
4632.02	Besoldungsanteile von Gemeinden				66'000		62'087.00
32.2191	Volksschule Sonstiges	581'700	1'800	590'400	1'300	575'716.71	1'285.60
3010.00	Löhne Verwaltungs- und Betriebspersonal gem. Stellenplan	205'900				18'710.25	
3010.01	Löhne nebenamtliches und Hilfs-Personal	24'300		22'700		8'478.05	
3020.01	Löhne Schulsozialdienst			205'900		200'611.20	
3020.04	Entschädigung Schulsport	6'000		6'000		5'850.00	
3050.00	AG-Beiträge AHV, IV, EO, ALV, VK	15'400		15'300		14'816.65	
3052.00	AG-Beiträge Pensionskassen	24'700		25'100		23'991.40	
3053.00	AG-Beiträge an Unfallversicherungen	3'600		3'700		3'297.80	
3054.00	AG-Beiträge an FAK	3'600		3'600		3'329.60	
3055.00	AG-Beiträge Krankentaggeld	1'200		1'200		1'052.65	
3090.00	Aus- und Weiterbildung Personal	2'100		2'100		395.00	
3099.00	Übriger Personalaufwand	300				150.00	
3099.01	Verbandsbeiträge Personal	400		400		500.00	
3099.02	Ärztliche Untersuchungen					150.00	
3100.00	Büro-/IT-Material	100		100		502.07	
3100.01	Fotokopien					15.50	
3101.04	Verbrauchsmaterial Schulsport	4'200		4'200		3'975.30	
3102.00	Drucksachen, Publikationen					668.00	
3103.00	Fachliteratur, Zeitschriften	200		200		204.00	
3104.07	Lehrmittel Sonderunterricht/Lehrinsel	900		900		2'208.84	
3111.01	Anschaffung Turnmaterial	14'300		15'000		24'055.30	

Erfolgsrechnung

Budget / 13.10.2025 1.1.2026 - 31.12.2026 Einwohnergemeinde
Stadt Bremgarten

Nummer	Erfolgsrechnung	Budget 2026		Budget 2025		Rechnung 2024	
		Aufwand	Ertrag	Aufwand	Ertrag	Aufwand	Ertrag
3120.01	Kehrichtgebühren	1'000					
3130.00	Dienstleistungen Dritter	20'000		20'000		20'334.05	
3130.01	Telefon- und Kommunikationsgebühren	500		500		502.80	
3132.07	Abklärungen, Gutachten und Mandate	16'600		21'600		4'631.50	
3134.00	Haftpflcht- und Sachversicherungen	9'200		10'900		10'702.80	
3134.01	Schülerunfallversicherungen	5'000		5'000		5'016.20	
3137.00	Steuern und Abgaben	3'800		3'800		3'642.70	
3151.00	Unterhalt Apparate, Maschinen, Geräte d. Dritte	4'400		4'400		555.00	
3151.04	Unterhalt Schulsportgeräte d. Dritte	700		700		700.00	
3160.00	Miete und Pacht Liegenschaften	1'500		1'500		1'500.00	
3162.01	Kopiererleasing	300				291.80	
3162.81	Kopiererleasing			300			
3169.04	Benützungsgebühren Schulsport	1'600		1'600		1'750.00	
3169.05	Eintrittsgebühren Badeanlage	149'600		153'400		152'500.00	
3170.00	Spesenentschädigung	300		300		391.85	
3170.12	Schülertransportkosten	8'000		8'000		8'813.00	
3171.04	Schulsporttage, Wettkämpfe	1'700		1'700		1'123.40	
3636.04	Kostenbeitrag an Stadtbibliothek	50'300		50'300		50'300.00	
4260.00	Rückerstattungen Dritter		500				
4612.04	Gemeindebeiträge Schulsport		1'300		1'300		1'285.60
32.2193	Informatik Schule	638'300	5'000	776'400	5'000	763'837.90	6'117.05
3010.00	Löhne Verwaltungs- und Betriebspersonal gem. Stellenplan	75'200		87'800		20'280.00	
3010.01	Löhne nebenamtliches und Hilfs-Personal					2'818.75	
3049.01	Schulämter-Entschädigung	79'500		63'900		38'400.00	
3050.00	AG-Beiträge AHV, IV, EO, ALV, VK	10'100		9'900		3'393.10	
3052.00	AG-Beiträge Pensionskassen	10'200		12'500		1'310.60	
3053.00	AG-Beiträge an Unfallversicherungen	1'400		1'500		398.10	
3054.00	AG-Beiträge an FAK	2'300		2'400		762.65	
3055.00	AG-Beiträge Krankentaggeld	800		900		74.20	
3090.00	Aus- und Weiterbildung Personal	500		3'000		159.60	
3100.02	EDV-Verbrauchsmaterial Primarschule	8'000		6'000		9'810.48	
3100.03	EDV-Verbrauchsmaterial Real/Sek	6'000		3'000		5'966.65	
3100.04	EDV-Verbrauchsmaterial Bez	6'000		6'000		6'421.35	
3113.00	Anschaffung von Hardware	66'700		6'000		74'594.14	
3130.01	Telefon- und Kommunikationsgebühren	21'000		20'800		20'996.55	
3130.06	IT-Support durch Dritte	97'400		67'900		71'751.85	

Erfolgsrechnung

Budget / 13.10.2025 1.1.2026 - 31.12.2026 Einwohnergemeinde
Stadt Bremgarten

Nummer	Erfolgsrechnung	Budget 2026		Budget 2025		Rechnung 2024	
		Aufwand	Ertrag	Aufwand	Ertrag	Aufwand	Ertrag
3134.00	Haftpflicht- und Sachversicherungen			600			
3153.01	Unterhalt Informatik-Hardware Schulen durch Dritte	52'500		8'500		42'217.70	
3158.01	Software (Wartungsgeb., Updates, etc), Schule	72'300		84'800		71'638.13	
3300.40	Planmässige Abschreibung Hochbauten	12'200		12'200		12'149.00	
3300.60	Planmässige Abschreibung Mobilien	109'200		374'600		374'547.00	
3631.07	Lehrerbesoldungsanteile an Kanton	7'000		4'100		6'148.05	
4260.00	Rückerstattungen Dritter		5'000		5'000		6'117.05
32.2200	Sonderschulen	422'000	70'000	502'000	90'000	506'866.85	98'516.85
3181.00	Forderungsverluste	2'000		2'000		390.00	
3614.00	Gemeindebeiträge Sonderschulen	420'000		460'000		437'768.20	
3635.00	Beitrag an private Unternehmen			40'000		68'708.65	
4260.00	Rückerstattungen Dritter						9'920.00
4260.13	Elternbeiträge		70'000		90'000		88'596.85
32.2300	Berufliche Grundbildung	760'000		740'000		728'160.50	
3631.03	Schulgelder an kantonale Schulen	420'000		410'000		397'910.50	
3634.03	Schulgelder an Berufsschulen	340'000		330'000		330'250.00	
32.2990	Bildung, übriges	3'000		3'000		3'000.00	
3636.13	Beitrag an Volkshochschule	3'000		3'000		3'000.00	
32.4330	Schulgesundheitsdienst	46'300		46'800		43'782.22	
3010.01	Löhne nebenamtliches und Hilfs-Personal	10'000		10'000		8'629.90	
3050.00	AG-Beiträge AHV, IV, EO, ALV, VK	700		700		556.90	
3053.00	AG-Beiträge an Unfallversicherungen	100		100		22.05	
3054.00	AG-Beiträge an FAK	200		200		125.10	
3090.00	Aus- und Weiterbildung Personal	500		500			
3099.00	Übriger Personalaufwand					50.00	
3099.01	Verbandsbeiträge Personal	100		100			
3100.00	Büro-/IT-Material					77.30	
3103.00	Fachliteratur, Zeitschriften	100		100		40.00	
3105.01	Pausenäpfel	900		900		331.95	
3106.00	Medizinisches Material	2'500		2'500		2'178.88	
3130.17	Impfungen, Lausaktionen			500			
3136.01	Honorare privatärztliche Tätigkeit Schulzahnarzt	28'000		28'000		28'304.00	
3136.03	Honorare privatärztliche Tätigkeit Schularzt	3'000		3'000		3'466.14	

Erfolgsrechnung

Budget / 13.10.2025 1.1.2026 - 31.12.2026 Einwohnergemeinde
Stadt Bremgarten

Nummer	Erfolgsrechnung	Budget 2026		Budget 2025		Rechnung 2024	
		Aufwand	Ertrag	Aufwand	Ertrag	Aufwand	Ertrag
3170.00	Spesenentschädigung	200		200			
32.5792	Restkosten Sonderschulung	2'545'000		2'322'000		2'210'339.15	
3631.04	Restkosten Sonderschulung/Heime	2'545'000		2'322'000		2'210'339.15	
33	Kultur	1'314'500	817'600	1'318'000	810'800	1'199'546.82	774'863.01
	Nettoergebnis		496'900		507'200		424'683.81
33.1403	Marktwesen	710'100	631'400	730'100	624'700	680'972.56	584'305.26
3010.00	Löhne Verwaltungs- und Betriebspersonal gem. Stellenplan	114'900		120'800		111'931.75	
3010.01	Löhne nebenamtliches und Hilfs-Personal	128'000		128'000		122'996.80	
3010.09	Erstattung Lohn (Versicherungen etc.)					-953.00	
3050.00	AG-Beiträge AHV, IV, EO, ALV, VK	11'700		12'000		11'450.60	
3052.00	AG-Beiträge Pensionskassen	11'600		11'600		11'541.60	
3053.00	AG-Beiträge an Unfallversicherungen	2'000		2'100		2'054.55	
3054.00	AG-Beiträge an FAK	2'700		2'800		2'572.15	
3055.00	AG-Beiträge Krankentaggeld	400		400		443.85	
3100.80	Büromaterial	500		500			
3100.81	Fotokopien MwSt	400		400		331.69	
3101.80	Betriebs- und Verbrauchsmaterial	5'000		5'000		3'884.53	
3101.86	Betriebsmaterial Fahrzeuge (Benzin, etc)	300		300		195.95	
3102.80	Drucksachen, Publikationen	5'000		12'000		8'902.63	
3111.82	Anschaffungen Apparate und Geräte	2'000		2'000		1'221.98	
3120.80	Energiekosten, Wasser, Abwasser	20'000		17'000		20'774.08	
3120.81	Kehrichtgebühren	6'000		6'000		1'906.98	
3130.07	Bank-, PC- und andere Gebühren	1'500		1'400		1'453.54	
3130.81	Telefon- und Kommunikationsgebühren					14.80	
3130.82	Dienstleistungen Markt	235'700		234'900		229'413.41	
3130.83	Porti	2'300		2'500		2'042.75	
3134.00	Haftpflicht- und Sachversicherungen	8'500		800		763.95	
3137.80	Steuern und Abgaben	800		800		798.85	
3151.81	Unterhalt Maschinen, Geräte, Fahrzeuge, Apparate	4'500		4'000		3'690.33	
3151.82	Unterhalt Fahrzeuge	800		800			
3160.80	Miete von Räumlichkeiten	7'500		6'300		5'318.56	
3161.80	Mieten, Benützungskosten	32'500		34'200		32'540.06	
3162.81	Kopiererleasing	400		400		385.20	
3170.80	Spesenentschädigung	7'000		10'500		5'148.77	

Erfolgsrechnung

Budget / 13.10.2025 1.1.2026 - 31.12.2026 Einwohnergemeinde
Stadt Bremgarten

Nummer	Erfolgsrechnung	Budget 2026		Budget 2025		Rechnung 2024	
		Aufwand	Ertrag	Aufwand	Ertrag	Aufwand	Ertrag
3190.80	Schadenersatzleistung					1'922.00	
3199.81	MwSt-Vorsteuerkürzung	2'000		5'000		1'755.20	
3300.30	Planmässige Abschreibung Tiefbauten	2'300		2'300		2'300.00	
3636.33	Beitrag Verein Christchindli-Märt	3'000		6'000		6'000.00	
3910.00	Interne Verrechnungen Dienstleistungen	2'000		7'200		4'560.00	
3910.03	Werkhof; Interne Verrechnung	75'000		75'000		70'349.00	
3910.05	Polizei; Interne Verrechnung	13'800		17'100		13'260.00	
4120.81	Schaustellergebühren		16'000		16'000		15'137.75
4240.89	Markt-Gebühren		200'500		188'000		191'794.86
4240.90	Erlös Park & Ride		151'000		155'000		138'251.70
4240.91	Marktstand-Vermietung		8'000		8'000		8'060.00
4260.80	Rückerstattungen		2'000		2'000		2'004.60
4260.84	Rückerstattung Strom- und Nebenkosten Markt		186'000		183'000		173'656.35
4910.00	Interne Verrechnung von Dienstleistungen				72'700		
4910.01	Interne Verrechnung Löhne		56'100				45'681.00
4910.02	Interne Verrechnung Soziallasten		11'800				9'719.00
33.3111	Stadtmuseum	16'400		15'800		15'452.50	
3120.00	Energie, Wasser, Abwasser	4'200		3'900		3'829.30	
3134.00	Haftpflcht- und Sachversicherungen	600		800		728.05	
3160.00	Miete und Pacht Liegenschaften	4'100		4'100		4'085.00	
3169.01	Betriebs- und Nebenkosten	2'000		2'000		1'486.65	
3636.12	Beitrag an Stadtmuseum	4'000		4'000		4'000.00	
3910.13	Hausdienst; Interne Verrechnung	1'500		1'000		1'323.50	
33.3211	Stadtbibliothek	314'300	160'200	293'000	158'100	287'878.76	160'314.75
3010.00	Löhne Verwaltungs- und Betriebspersonal gem. Stellenplan	162'000		162'900		144'191.15	
3010.01	Löhne nebenamtliches und Hilfs-Personal	1'400				11'062.70	
3050.00	AG-Beiträge AHV, IV, EO, ALV, VK	10'500		10'500		9'980.40	
3052.00	AG-Beiträge Pensionskassen	13'000		12'900		11'840.40	
3053.00	AG-Beiträge an Unfallversicherungen	2'300		2'300		2'110.10	
3054.00	AG-Beiträge an FAK	2'400		2'400		2'241.90	
3055.00	AG-Beiträge Krankentaggeld	1'100		1'100		961.25	
3090.00	Aus- und Weiterbildung Personal	900		900		1'942.10	
3099.00	Übriger Personalaufwand	500		500		300.00	
3100.00	Büro-/IT-Material	600		600		242.08	
3100.01	Fotokopien	200		200		171.45	

Erfolgsrechnung

Budget / 13.10.2025 1.1.2026 - 31.12.2026 Einwohnergemeinde
Stadt Bremgarten

Nummer	Erfolgsrechnung	Budget 2026		Budget 2025		Rechnung 2024	
		Aufwand	Ertrag	Aufwand	Ertrag	Aufwand	Ertrag
3101.00	Betriebs- und Verbrauchsmaterial	200		200		349.00	
3101.06	Ausrüst- und Rep. Material	1'500		1'500		1'480.30	
3103.00	Fachliteratur, Zeitschriften	2'400		2'400		1'923.95	
3103.01	Bücher-Einkauf	25'500		25'500		25'527.70	
3103.02	Non-Books-Einkauf	7'700		7'700		7'696.90	
3110.00	Anschaffung Büromobiliar/-geräte	2'400					
3113.00	Anschaffung von Hardware	1'500					
3120.00	Energie, Wasser, Abwasser	5'000		4'900		10'012.80	
3130.01	Telefon- und Kommunikationsgebühren	1'500		1'500		85.50	
3130.03	Porti	400		400		437.50	
3130.06	IT-Support durch Dritte	200		1'500			
3130.07	Bank-, PC- und andere Gebühren	200		200		131.06	
3130.20	Mitglieder- und Verbandsbeiträge	1'100		1'100		312.00	
3134.00	Haftpflcht- und Sachversicherungen	600		800		728.05	
3137.02	Urheberrechtsgebühren					927.00	
3158.00	Software (Wartungsgeb./Updates, etc), Verw.	3'700		3'700		3'532.47	
3160.00	Miete und Pacht Liegenschaften	34'000		34'000		34'000.00	
3162.01	Kopiererleasing	1'400		1'400		1'336.20	
3170.00	Spesenentschädigung	100		100			
3170.24	Werbeaktionen/Anlässe	2'100		3'300		3'149.20	
3900.08	ICT-Leistungen (int. Verr)	20'900				5'000.00	
3910.13	Hausdienst; Interne Verrechnung	7'000		8'500		6'205.60	
4240.08	Mitgliederbeiträge		20'000		19'000		20'285.00
4240.09	Ausleih- und Mahngebühren		4'500		4'000		4'647.10
4250.00	Verkäufe		500		500		571.00
4260.00	Rückerstattungen Dritter		2'800		2'800		2'811.65
4612.10	Rückerstattung von Gemeinden		58'800		58'200		58'400.00
4631.00	Kantonsbeiträge		1'600		1'600		1'600.00
4632.03	Beiträge Ortsbürgergemeinde		72'000		72'000		72'000.00
33.3220	Konzert und Theater	16'400		19'700		17'400.00	
3636.00	Beiträge an private Org. o.Erwerbszweck	16'400		19'700		17'400.00	
33.3290	Kultur, übriges	159'800	16'000	153'700	18'000	110'614.25	20'243.00
3010.00	Löhne Verwaltungs- und Betriebspersonal gem. Stellenplan	36'600		36'400			
3010.01	Löhne nebenamtliches und Hilfs-Personal	500		500			
3050.00	AG-Beiträge AHV, IV, EO, ALV, VK	2'500		2'500			

Erfolgsrechnung

Budget / 13.10.2025 1.1.2026 - 31.12.2026 Einwohnergemeinde
Stadt Bremgarten

Nummer	Erfolgsrechnung	Budget 2026		Budget 2025		Rechnung 2024	
		Aufwand	Ertrag	Aufwand	Ertrag	Aufwand	Ertrag
3052.00	AG-Beiträge Pensionskassen	1'900		2'800			
3053.00	AG-Beiträge an Unfallversicherungen	600		600			
3054.00	AG-Beiträge an FAK	700		700			
3055.00	AG-Beiträge Krankentaggeld	300		300			
3101.00	Betriebs- und Verbrauchsmaterial	600					
3102.00	Drucksachen, Publikationen	1'500		500			
3111.00	Anschaffung Apparate/Maschinen/Geräte	10'600		12'800			
3111.05	Anschaffung Geräte					2'073.05	
3118.01	Anschaffung von Software/Lizenzen	3'000					
3130.03	Porti					31.20	
3132.00	Honorare externe Berater, Gutachter, Fachexperten etc.	1'000					
3134.00	Haftpflicht- und Sachversicherungen	1'900		2'200		1'601.75	
3137.00	Steuern und Abgaben			300			
3158.00	Software (Wartungsgeb./Updates, etc), Verw.	400					
3170.03	Kulturelle Veranstaltungen	1'500				1'208.05	
3170.05	Bundesfeier	17'500		17'500		15'157.10	
3170.10	Vereinsehrungen	5'000		8'000			
3170.20	Anlässe	5'800					
3170.26	Feier 10-Jahre Zusammenschluss H-S-Bremgarten					19'684.10	
3636.00	Beiträge an private Org. o.Erwerbszweck					1'800.00	
3636.05	Kulturförderung (Beiträge, etc.)	16'000		17'700		18'441.00	
3637.13	Ferienpass; Beiträge	400		400		400.00	
3910.03	Werkhof; Interne Verrechnung	50'000		49'000		50'218.00	
3910.13	Hausdienst; Interne Verrechnung	1'500		1'500			
4240.06	Festgarnituren-Miete		6'000		8'000		4'573.00
4250.00	Verkäufe						670.00
4512.00	Entnahmen Legate und Stiftungen im EK						5'000.00
4612.12	Rückerstattung Ortsbürgergemeinde		10'000		10'000		10'000.00
33.8400	Tourismus	97'500	10'000	105'700	10'000	87'228.75	10'000.00
3101.00	Betriebs- und Verbrauchsmaterial	2'500		2'800		1'655.00	
3102.00	Drucksachen, Publikationen	6'900		6'900			
3120.00	Energie, Wasser, Abwasser	4'000		4'000		1'729.60	
3130.00	Dienstleistungen Dritter	2'000		2'000		2'000.00	
3134.00	Haftpflicht- und Sachversicherungen	300		100		281.05	
3151.00	Unterhalt Apparate, Maschinen, Geräte d. Dritte	2'700		2'800		2'235.85	
3300.60	Planmässige Abschreibung Mobilien	34'000		30'800		30'734.00	

Erfolgsrechnung

Budget / 13.10.2025 1.1.2026 - 31.12.2026 Einwohnergemeinde
Stadt Bremgarten

Nummer	Erfolgsrechnung	Budget 2026		Budget 2025		Rechnung 2024	
		Aufwand	Ertrag	Aufwand	Ertrag	Aufwand	Ertrag
3634.04	Tourismusförderung	10'000		10'000		10'000.00	
3636.00	Beiträge an private Org. o.Erwerbszweck	5'100		4'800		4'892.25	
3636.03	Beitrag an Weihnachtsbeleuchtung	6'500		6'500		6'500.00	
3636.11	Beitrag an Bremgarten Tourismus	8'500		15'000		15'000.00	
3910.03	Werkhof; Interne Verrechnung	15'000		20'000		12'201.00	
4612.12	Rückerstattung Ortsbürgergemeinde		10'000		10'000		10'000.00
34	Sport	1'884'200	905'100	1'865'600	914'900	1'956'281.12	936'134.17
	Nettoergebnis		979'100		950'700		1'020'146.95
34.3410	Sport und Sportanlagen	262'300	7'700	283'500	7'700	265'966.25	14'466.85
3000.00	Sitzungs-/Taggelder Kommissionen	1'000		1'000		840.00	
3101.00	Betriebs- und Verbrauchsmaterial	24'000		24'000		23'770.45	
3111.00	Anschaffung Apparate/Maschinen/Geräte			22'500			
3120.00	Energie, Wasser, Abwasser	2'900		3'600		2'656.60	
3130.01	Telefon- und Kommunikationsgebühren			800			
3132.00	Honorare externe Berater, Gutachter, Fachexperten etc.					1'381.30	
3134.00	Haftpflicht- und Sachversicherungen	500		500		328.30	
3143.02	Unterhalt Sportanlagen durch Dritte	28'500		31'000		38'637.25	
3144.00	Unterhalt Hochbauten durch Dritte	4'800		4'800		6'133.50	
3151.00	Unterhalt Apparate, Maschinen, Geräte d. Dritte	11'400		5'600		9'202.30	
3160.00	Miete und Pacht Liegenschaften	2'500		2'500		2'500.00	
3160.02	Miete Räume Kinderheim H-S	8'500		9'000		8'425.00	
3300.30	Planmässige Abschreibung Tiefbauten	3'700		3'700		3'656.00	
3300.40	Planmässige Abschreibung Hochbauten	11'700		11'700		11'645.00	
3636.00	Beiträge an private Org. o.Erwerbszweck	19'000		14'000		14'160.00	
3660.40	Planm. Abschreib. IR-Beitr.an öff.U.	8'800		8'800		8'738.00	
3910.03	Werkhof; Interne Verrechnung	79'000		84'000		77'630.00	
3910.13	Hausdienst; Interne Verrechnung					262.55	
3920.02	Benützungskosten Schulanlagen (int. Verr.)	56'000		56'000		56'000.00	
4260.00	Rückerstattungen Dritter		700		700		705.85
4472.02	Benützungsgebühr für Räume		7'000		7'000		13'761.00
34.3411	Bad-Anlage	1'621'900	897'400	1'582'100	907'200	1'690'314.87	921'667.32
3010.00	Löhne Verwaltungs- und Betriebspersonal gem. Stellenplan	574'900		549'400		394'507.55	
3010.01	Löhne nebenamtliches und Hilfs-Personal	1'900				141'790.55	
3010.09	Erstattung Lohn (Versicherungen etc.)	-2'000		-2'000		-21'738.35	

Erfolgsrechnung

Budget / 13.10.2025 1.1.2026 - 31.12.2026 Einwohnergemeinde
Stadt Bremgarten

Nummer	Erfolgsrechnung	Budget 2026		Budget 2025		Rechnung 2024	
		Aufwand	Ertrag	Aufwand	Ertrag	Aufwand	Ertrag
3050.00	AG-Beiträge AHV, IV, EO, ALV, VK	37'200		34'700		33'046.70	
3052.00	AG-Beiträge Pensionskassen	55'900		49'200		45'668.85	
3053.00	AG-Beiträge an Unfallversicherungen	11'900		11'600		12'530.30	
3054.00	AG-Beiträge an FAK	8'500		7'900		7'425.45	
3055.00	AG-Beiträge Krankentaggeld	2'900		2'700		2'491.60	
3090.80	Aus- und Weiterbildung Personal	4'200		6'200		2'180.99	
3099.80	Übriger Personalaufwand	1'000		900		525.00	
3099.81	Verbandsbeiträge	1'600		1'000		1'625.02	
3100.80	Büromaterial	500		500			
3100.81	Fotokopien MwSt	100		100		53.28	
3101.80	Betriebs- und Verbrauchsmaterial	15'000		23'000		22'991.21	
3101.82	Betriebsmaterial Wasseraufbereitung	20'200		20'300		25'574.90	
3101.83	Wareneinkäufe	10'000		10'000		9'702.66	
3102.80	Drucksachen, Publikationen	4'000		4'500		2'917.48	
3103.80	Fachliteratur, Zeitschriften	300		300		223.20	
3106.80	Medizinisches Material	800		1'000		1'151.52	
3110.80	Anschaffung Büromobiliar-/Geräte	2'000					
3111.82	Anschaffungen Apparate und Geräte	12'400		4'000		9'876.13	
3112.82	Anschaffung Arbeitskleider	1'800		2'800		1'874.14	
3120.80	Energiekosten, Wasser, Abwasser	146'500		161'500		257'833.94	
3120.81	Kehrichtgebühren	8'000		8'000		7'991.80	
3130.07	Bank-, PC- und andere Gebühren	6'000		5'500		5'246.33	
3130.12	Betreibungskosten/Inkassogebühren			5'000		3'796.80	
3130.80	Dienstleistungen Dritter	500		500		100.00	
3130.81	Telefon- und Kommunikationsgebühren	1'500		1'500		1'436.05	
3130.83	Porti	800		500		778.88	
3130.93	IT-Support durch Dritte	500		5'000		312.54	
3132.84	Honorare für Gutachten, Fachexperten etc	20'000		24'000		47'420.30	
3134.00	Haftpflicht- und Sachversicherungen	7'600		9'000		7'006.40	
3137.80	Steuern und Abgaben	200		200		218.90	
3144.81	Unterhalt Freibad	25'500		24'000		16'135.80	
3144.82	Unterhalt Hallenbad d. Dritte	22'100		29'000		76'058.00	
3151.81	Unterhalt Maschinen, Geräte, Fahrzeuge, Apparate	30'700		26'600		18'171.95	
3158.81	Software (Wartungsgeb., Updates, etc) SF	5'500		5'000		6'251.37	
3161.80	Mieten, Benützungskosten	2'100		2'100		237.00	
3162.81	Kopiererleasing	400		400		385.20	
3162.82	Anlagenleasing	54'300		41'200		39'502.08	

Erfolgsrechnung

Budget / 13.10.2025 1.1.2026 - 31.12.2026 Einwohnergemeinde
Stadt Bremgarten

Nummer	Erfolgsrechnung	Budget 2026		Budget 2025		Rechnung 2024	
		Aufwand	Ertrag	Aufwand	Ertrag	Aufwand	Ertrag
3170.80	Spesenentschädigung	600		1'000		224.70	
3199.81	MwSt-Vorsteuerkürzung	15'000		15'000		14'622.40	
3300.40	Planmässige Abschreibung Hochbauten	482'100		466'600		466'525.00	
3300.60	Planmässige Abschreibung Mobilien	4'000		4'000		22'347.25	
3900.08	ICT-Leistungen (int. Verr)	20'900		15'400		2'000.00	
3910.03	Werkhof; Interne Verrechnung	2'000		3'000		1'294.00	
4240.80	Eintrittgebühren Bad		530'000		500'000		533'003.55
4240.87	Eintritte Bad Schule		149'600		153'400		152'500.00
4240.88	Bad-Benützungskosten/Bahn-Mieten		60'000		80'000		57'772.30
4240.92	Bad-Vermietung Kabinen/Kästen		2'000		2'000		2'100.00
4250.80	Verkaufserlöse		18'000		18'000		20'681.07
4260.80	Rückerstattungen		10'000		10'000		10'228.40
4470.81	Pachtzins Bad-Restaurant		22'000		22'000		23'666.40
4470.82	Mietzinse		13'700		13'700		13'625.60
4632.80	Beiträge von Gemeinden		92'100		108'100		108'090.00
4	Baudepartement	4'897'300	2'120'000	4'897'400	2'166'000	5'113'664.69	2'267'780.53
	Nettoergebnis		2'777'300		2'731'400		2'845'884.16
40	Raumentwicklung	188'100	8'800	74'900	16'500	80'718.93	13'504.40
	Nettoergebnis		179'300		58'400		67'214.53
40.6340	Verkehrsplanung	6'000	5'000	29'800	13'000	20'178.20	9'749.55
3000.00	Sitzungs-/Taggelder Kommissionen	1'000		1'000			
3090.00	Aus- und Weiterbildung Personal			800			
3132.04	Honorare für Gutachten, Experten etc.	5'000		28'000		20'178.20	
4511.00	Entnahmen aus Fonds EK		5'000		13'000		9'749.55
40.7500	Arten- und Landschaftsschutz					24'784.43	
3101.00	Betriebs- und Verbrauchsmaterial					1'115.93	
3300.30	Planmässige Abschreibung Tiefbauten					2'380.00	
3631.00	Beiträge an Kanton					10'694.50	
3636.00	Beiträge an private Org. o.Erwerbszweck					100.00	
3910.03	Werkhof; Interne Verrechnung					10'494.00	
40.7900	Raumordnung/Raumentwicklung	164'400		29'400		17'185.80	
3132.04	Honorare für Gutachten, Experten etc.			15'000		2'972.75	

Erfolgsrechnung

Budget / 13.10.2025 1.1.2026 - 31.12.2026 Einwohnergemeinde
Stadt Bremgarten

Nummer	Erfolgsrechnung	Budget 2026		Budget 2025		Rechnung 2024	
		Aufwand	Ertrag	Aufwand	Ertrag	Aufwand	Ertrag
3320.90	Planmässige Abschreibungen übrige	150'000					
3632.01	Beitrag an Regionalplanung	13'400		13'400		13'255.50	
3636.00	Beiträge an private Org. o.Erwerbszweck	1'000		1'000		957.55	
40.8140	Landwirtschaft/Produktionsverbesserung Pflanzen	17'700	3'800	15'700	3'500	18'570.50	3'754.85
3000.00	Sitzungs-/Taggelder Kommissionen	300		300		350.00	
3010.01	Löhne nebenamtliches und Hilfs-Personal	2'200		2'200		2'200.00	
3053.00	AG-Beiträge an Unfallversicherungen					5.60	
3101.00	Betriebs- und Verbrauchsmaterial	2'500		2'500		3'567.30	
3141.00	Unterhalt Strassen/Verkehrswege durch Dritte	2'500		2'500		1'807.95	
3143.00	Unterhalt Tiefbauten durch Dritte	3'000				4'199.65	
3170.00	Spesenentschädigung	300		300		300.00	
3637.06	Beiträge an Bienenzüchter	1'700		1'700		1'500.00	
3637.16	Beiträge für Private	200		200		200.00	
3910.03	Werkhof; Interne Verrechnung	5'000		6'000		4'440.00	
4240.15	Meliorationsgebühren		3'500		3'500		3'495.95
4631.00	Kantonsbeiträge		300				258.90
41	Bau und Planung	1'018'000	539'500	1'019'500	570'000	986'466.74	668'953.30
	Nettoergebnis		478'500		449'500		317'513.44
41.0222	Abt. Bau	1'013'000	539'500	1'009'500	570'000	982'263.74	668'953.30
3000.00	Sitzungs-/Taggelder Kommissionen	4'000		4'500		6'790.00	
3010.00	Löhne Verwaltungs- und Betriebspersonal gem. Stellenplan	776'400		772'300		763'372.70	
3050.00	AG-Beiträge AHV, IV, EO, ALV, VK	49'900		49'700		49'051.05	
3052.00	AG-Beiträge Pensionskassen	87'000		89'700		88'793.40	
3053.00	AG-Beiträge an Unfallversicherungen	8'400		8'600		8'309.90	
3054.00	AG-Beiträge an FAK	11'300		11'200		11'047.85	
3055.00	AG-Beiträge Krankentaggeld	3'300		3'100		3'011.55	
3090.00	Aus- und Weiterbildung Personal	9'700		18'000		710.00	
3099.00	Übriger Personalaufwand	600		600		600.00	
3099.01	Verbandsbeiträge Personal	2'000		2'100		1'295.00	
3100.00	Büro-/IT-Material	3'000		3'000		1'626.54	
3100.01	Fotokopien	900		900		668.10	
3102.00	Drucksachen, Publikationen	8'000		8'000		5'920.90	
3103.00	Fachliteratur, Zeitschriften	5'100		5'100		4'489.70	
3110.00	Anschaffung Büromobiliar/-geräte			4'000		10'110.85	

Erfolgsrechnung

Budget / 13.10.2025 1.1.2026 - 31.12.2026 Einwohnergemeinde
Stadt Bremgarten

Nummer	Erfolgsrechnung	Budget 2026		Budget 2025		Rechnung 2024	
		Aufwand	Ertrag	Aufwand	Ertrag	Aufwand	Ertrag
3112.00	Anschaffung Dienst-/Arbeitskleider, Vorhänge	500		500			
3113.00	Anschaffung von Hardware	5'600					
3118.01	Anschaffung von Software/Lizenzen	9'500					
3130.00	Dienstleistungen Dritter	3'000		3'000		1'228.90	
3130.03	Porti	1'000		1'000		918.50	
3130.06	IT-Support durch Dritte	2'600					
3130.24	Dienstleistungen SiBe	1'400		500		1'395.35	
3130.25	Schlüsselverwaltung					518.90	
3132.01	Externe Dienstleister					1'175.60	
3132.04	Honorare für Gutachten, Experten etc.	5'000		15'000		12'512.70	
3137.03	Steuern und Abgaben	500		600		98.40	
3158.00	Software (Wartungsgeb./Updates, etc), Verw.	10'700		4'500		5'253.75	
3162.01	Kopiererleasing	1'400		1'400		1'336.20	
3170.00	Spesenentschädigung	2'200		2'200		2'027.90	
4210.01	Baubewilligungsgebühren		127'000		117'500		127'124.10
4260.00	Rückerstattungen Dritter		15'000		15'000		12'801.20
4270.02	Baupolizeibussen		2'000		2'000		
4310.01	Eigenleistungen für Investitionen		163'000		145'000		208'232.00
4612.06	Verwaltungsentschädigungen		94'300		140'300		140'300.00
4612.10	Rückerstattung von Gemeinden		100'600		110'600		112'038.00
4612.12	Rückerstattung Ortsbürgergemeinde		37'600		39'600		68'458.00
41.3120	Denkmalpflege und Heimatschutz	5'000		10'000		4'203.00	
3637.11	Beitrag an Fassadenrenovation	5'000		10'000		4'203.00	
44	Liegenschaften; Unterhalt	3'691'200	1'571'700	3'803'000	1'579'500	4'046'479.02	1'585'322.83
	Nettoergebnis		2'119'500		2'223'500		2'461'156.19
44.0290	Verwaltungsliegenschaften übriges	172'600	93'400	192'400	92'600	224'789.10	92'164.65
3101.00	Betriebs- und Verbrauchsmaterial	800		3'400		1'178.25	
3120.00	Energie, Wasser, Abwasser	15'600		12'700		16'705.95	
3130.08	Verwaltung Liegenschaften durch Dritte	100		100		97.30	
3132.00	Honorare externe Berater, Gutachter, Fachexperten etc.			3'000			
3134.00	Haftpflicht- und Sachversicherungen	2'200		2'600		1'640.85	
3143.00	Unterhalt Tiefbauten durch Dritte			5'500			
3144.00	Unterhalt Hochbauten durch Dritte	16'000		24'100		8'416.05	
3158.00	Software (Wartungsgeb./Updates, etc), Verw.	5'900		6'200			

Erfolgsrechnung

Budget / 13.10.2025 1.1.2026 - 31.12.2026 Einwohnergemeinde
Stadt Bremgarten

Nummer	Erfolgsrechnung	Budget 2026		Budget 2025		Rechnung 2024	
		Aufwand	Ertrag	Aufwand	Ertrag	Aufwand	Ertrag
3181.00	Forderungsverluste					333.35	
3300.40	Planmässige Abschreibung Hochbauten	43'500		45'700		36'353.00	
3301.00	Ausserplanmässige Abschreibungen Grundstücke allg. HH					76'000.00	
3632.00	Beiträge Gemeinden u. Gemeindeverbände	600		600		600.00	
3632.20	Kompensationszahlung an OBG Landstellungspflicht	53'900		54'500		53'512.00	
3910.03	Werkhof; Interne Verrechnung	10'000		10'000		9'047.00	
3910.13	Hausdienst; Interne Verrechnung	24'000		24'000		20'905.35	
4470.00	Mietzinse Liegenschaften VV		50'800		50'300		50'176.20
4470.08	Pachtzinse VV		25'000		25'000		23'781.55
4470.09	Baurechtszinse		3'900		3'600		4'031.90
4472.01	Saalmieten, Benützungsgebühren		500		500		975.00
4479.00	Übrige Erträge Liegenschaften VV		13'200		13'200		13'200.00
44.0298	Gemeindehaus Hermetschwil	73'100	55'400	76'000	59'000	68'722.00	50'093.40
3101.00	Betriebs- und Verbrauchsmaterial	100		100			
3102.00	Drucksachen, Publikationen					983.70	
3130.00	Dienstleistungen Dritter					13'999.00	
3130.08	Verwaltung Liegenschaften durch Dritte	2'800		2'800		3'054.05	
3132.00	Honorare externe Berater, Gutachter, Fachexperten etc.			1'000			
3134.00	Haftpflicht- und Sachversicherungen	400		500		492.85	
3144.00	Unterhalt Hochbauten durch Dritte	20'000		22'000		1'094.55	
3199.00	Übriger Betriebsaufwand	3'000		2'800		3'013.85	
3300.40	Planmässige Abschreibung Hochbauten	45'800		45'800		45'759.00	
3910.03	Werkhof; Interne Verrechnung	1'000		1'000		325.00	
4260.00	Rückerstattungen Dritter						454.05
4470.00	Mietzinse Liegenschaften VV		46'900		50'500		40'944.00
4479.00	Übrige Erträge Liegenschaften VV		8'500		8'500		8'695.35
44.2171	Kindergärten (Liegenschaften)	200'300	1'400	200'500	1'400	187'359.80	1'796.00
3101.00	Betriebs- und Verbrauchsmaterial	1'700		1'600		1'916.00	
3120.00	Energie, Wasser, Abwasser	33'000		33'500		32'893.70	
3120.01	Kehrichtgebühren	400		300		434.90	
3132.00	Honorare externe Berater, Gutachter, Fachexperten etc.			1'500			
3134.00	Haftpflicht- und Sachversicherungen	1'500		1'600		1'137.70	
3144.14	Unterhalt Schulgebäude durch Dritte	16'500		18'000		3'118.65	
3160.00	Miete und Pacht Liegenschaften	85'200		86'000		86'012.00	
3910.03	Werkhof; Interne Verrechnung	2'000		2'000		2'510.00	

Erfolgsrechnung

Budget / 13.10.2025 1.1.2026 - 31.12.2026 Einwohnergemeinde
Stadt Bremgarten

Nummer	Erfolgsrechnung	Budget 2026		Budget 2025		Rechnung 2024	
		Aufwand	Ertrag	Aufwand	Ertrag	Aufwand	Ertrag
3910.13	Hausdienst; Interne Verrechnung	60'000		56'000		59'336.85	
4260.00	Rückerstattungen Dritter						400.00
4472.02	Benützungsgebühr für Räume		1'400		1'400		1'396.00
44.2172	Schulanlagen Ost	674'900	11'200	671'600	10'700	709'932.71	11'100.75
3010.01	Löhne nebenamtliches und Hilfs-Personal	2'900		2'900		2'533.00	
3053.00	AG-Beiträge an Unfallversicherungen	100		100		6.45	
3101.00	Betriebs- und Verbrauchsmaterial	28'800		28'000		23'624.27	
3111.00	Anschaffung Apparate/Maschinen/Geräte	6'900		4'900		2'871.40	
3120.00	Energie, Wasser, Abwasser	134'000		133'800		141'633.35	
3120.01	Kehrichtgebühren	10'800		9'700		9'163.90	
3120.03	Platzentwässerung Schulanlagen	6'000		6'000		6'000.00	
3130.01	Telefon- und Kommunikationsgebühren	1'200		1'200		1'179.00	
3130.25	Schlüsselverwaltung	300		500		196.55	
3132.04	Honorare für Gutachten, Experten etc.			4'500		15'144.85	
3134.00	Haftpflcht- und Sachversicherungen	17'700		19'000		14'198.30	
3144.14	Unterhalt Schulgebäude durch Dritte	119'500		111'500		138'375.24	
3150.00	Unterhalt der Mobilien durch Dritte	100		100			
3151.00	Unterhalt Apparate, Maschinen, Geräte d. Dritte	2'000		1'000		505.30	
3910.03	Werkhof; Interne Verrechnung	9'000		15'000		5'755.00	
3910.13	Hausdienst; Interne Verrechnung	335'600		333'400		348'746.10	
4260.00	Rückerstattungen Dritter		500		500		
4470.08	Pachtzinse VV		3'000		3'000		2'960.00
4472.02	Benützungsgebühr für Räume		4'000		3'500		4'367.00
4479.01	Entschädigung für Nutzungsrechte		3'700		3'700		3'773.75
44.2173	Schulanlagen West	835'000	5'000	921'800	5'000	822'790.31	11'923.45
3010.01	Löhne nebenamtliches und Hilfs-Personal	8'400		8'400		6'798.50	
3053.00	AG-Beiträge an Unfallversicherungen	100		100		17.35	
3101.00	Betriebs- und Verbrauchsmaterial	24'000		24'000		24'913.64	
3111.00	Anschaffung Apparate/Maschinen/Geräte	10'100		1'700		5'573.90	
3116.00	medizinische Geräte			3'100			
3120.00	Energie, Wasser, Abwasser	124'800		129'400		148'455.40	
3120.01	Kehrichtgebühren	10'100		10'100		9'966.85	
3130.25	Schlüsselverwaltung	300		300			
3132.04	Honorare für Gutachten, Experten etc.			6'500		15'000.00	
3134.00	Haftpflcht- und Sachversicherungen	12'600		13'900		9'988.90	

Erfolgsrechnung

Budget / 13.10.2025 1.1.2026 - 31.12.2026 Einwohnergemeinde
Stadt Bremgarten

Nummer	Erfolgsrechnung	Budget 2026		Budget 2025		Rechnung 2024	
		Aufwand	Ertrag	Aufwand	Ertrag	Aufwand	Ertrag
3144.14	Unterhalt Schulgebäude durch Dritte	116'200		173'500		86'151.64	
3151.00	Unterhalt Apparate, Maschinen, Geräte d. Dritte	1'800		3'800		2'678.90	
3160.00	Miete und Pacht Liegenschaften	178'000		178'000		178'000.00	
3910.03	Werkhof; Interne Verrechnung	9'000		20'000		4'581.00	
3910.13	Hausdienst; Interne Verrechnung	330'000		339'400		321'064.23	
3920.02	Benützungskosten Schulanlagen (int. Verr.)	9'600		9'600		9'600.00	
4260.00	Rückerstattungen Dritter						2'422.45
4472.02	Benützungsgebühr für Räume		5'000		5'000		9'501.00
44.2174	Schulanlagen Hermetschwil-Staffeln	167'800	12'800	181'600	12'800	160'474.99	6'797.65
3101.00	Betriebs- und Verbrauchsmaterial	5'200		5'200		3'579.24	
3111.00	Anschaffung Apparate/Maschinen/Geräte	2'200		500		419.00	
3120.00	Energie, Wasser, Abwasser	26'000		26'700		24'299.85	
3120.01	Kehrichtgebühren	1'000		1'000		1'996.20	
3130.01	Telefon- und Kommunikationsgebühren	300		300		229.60	
3134.00	Haftpflicht- und Sachversicherungen	3'300		3'500		2'577.35	
3144.14	Unterhalt Schulgebäude durch Dritte	18'500		32'500		20'950.20	
3151.00	Unterhalt Apparate, Maschinen, Geräte d. Dritte	500		500			
3160.00	Miete und Pacht Liegenschaften	8'400		8'400		8'400.00	
3160.02	Miete Räume Kinderheim H-S	8'400		17'000		8'425.00	
3910.03	Werkhof; Interne Verrechnung	6'000		5'000		4'668.00	
3910.13	Hausdienst; Interne Verrechnung	88'000		81'000		84'930.55	
4260.00	Rückerstattungen Dritter		2'000		2'000		2'297.65
4470.00	Mietzinse Liegenschaften VV		10'800		10'800		4'500.00
44.3291	Casino	216'000	45'000	217'100	46'000	469'324.67	46'048.70
3101.00	Betriebs- und Verbrauchsmaterial	8'000		8'000		2'776.28	
3105.00	Lebensmittel	400		500		323.19	
3111.00	Anschaffung Apparate/Maschinen/Geräte	1'000		5'300		5'863.45	
3120.00	Energie, Wasser, Abwasser	34'500		33'800		43'093.00	
3120.01	Kehrichtgebühren	1'500		1'200		1'819.00	
3130.01	Telefon- und Kommunikationsgebühren	600		600		576.00	
3132.00	Honorare externe Berater, Gutachter, Fachexperten etc.			1'500			
3134.00	Haftpflicht- und Sachversicherungen	3'200		3'600		2'696.30	
3144.00	Unterhalt Hochbauten durch Dritte	16'900		15'800		299.05	
3150.00	Unterhalt der Mobilien durch Dritte	600		600		629.10	
3151.00	Unterhalt Apparate, Maschinen, Geräte d. Dritte	2'000		2'000		2'042.75	

Erfolgsrechnung

Budget / 13.10.2025 1.1.2026 - 31.12.2026 Einwohnergemeinde
Stadt Bremgarten

Nummer	Erfolgsrechnung	Budget 2026		Budget 2025		Rechnung 2024	
		Aufwand	Ertrag	Aufwand	Ertrag	Aufwand	Ertrag
3161.00	Mieten, Benützungskosten Anlagen	2'100		2'000		2'053.90	
3300.40	Planmässige Abschreibung Hochbauten	99'200		99'200		99'188.00	
3301.40	Ausserplanmässige Abschreibungen					265'175.75	
3910.03	Werkhof; Interne Verrechnung	1'000		1'000			
3910.13	Hausdienst; Interne Verrechnung	45'000		42'000		42'788.90	
4260.00	Rückerstattungen Dritter						5'292.20
4472.01	Saalmieten, Benützungsgebühren		45'000		46'000		40'756.50
44.3292	Gemeindesaal Hermetschwil-Staffeln	4'000	2'200	2'900	1'800	551.65	3'932.50
3101.00	Betriebs- und Verbrauchsmaterial					26.00	
3132.00	Honorare externe Berater, Gutachter, Fachexperten etc.			1'000			
3144.00	Unterhalt Hochbauten durch Dritte	3'000		500			
3910.13	Hausdienst; Interne Verrechnung	1'000		1'400		525.65	
4472.02	Benützungsgebühr für Räume		2'200		1'800		3'932.50
44.3293	Reussbrückesaal	90'900	13'600	95'000	34'200	108'945.85	63'771.40
3101.00	Betriebs- und Verbrauchsmaterial	2'500		2'500		2'449.65	
3120.00	Energie, Wasser, Abwasser	15'900		15'800		19'144.95	
3120.01	Kehrichtgebühren	100		100		169.20	
3130.01	Telefon- und Kommunikationsgebühren	1'300		1'300		171.90	
3132.00	Honorare externe Berater, Gutachter, Fachexperten etc.			1'500			
3134.00	Haftpflicht- und Sachversicherungen	2'200		2'200		1'671.65	
3144.00	Unterhalt Hochbauten durch Dritte	8'800		14'500		26'262.55	
3300.40	Planmässige Abschreibung Hochbauten	36'100		36'100		36'040.00	
3910.13	Hausdienst; Interne Verrechnung	24'000		21'000		23'035.95	
4260.00	Rückerstattungen Dritter						14'896.40
4472.01	Saalmieten, Benützungsgebühren		4'000		24'600		39'275.00
4920.02	Benützungskosten Schulanlagen (int. Verr.)		9'600		9'600		9'600.00
44.9630	Liegenschaften Finanzvermögen	60'300	135'400	63'900	135'800	134'704.76	138'811.15
3430.40	Baulicher Unterhalt Gebäude FV d. Dritte	19'000		25'000		97'745.60	
3431.01	Hausdienst Lieg. FV	2'000		1'900		2'025.60	
3431.03	Werkhof; Interne Verrechnung	3'500		3'500		3'692.00	
3439.10	Ver- und Entsorgung	18'600		18'000		14'080.45	
3439.30	Sachversicherungsprämien	3'500		3'700		2'448.40	
3439.41	Verwaltungskosten Liegenschaften	5'500		5'500		14'712.71	
3439.50	Honorare externe Berater, Gutachter, Fac	8'200		6'300			

Erfolgsrechnung

Budget / 13.10.2025 1.1.2026 - 31.12.2026 Einwohnergemeinde
Stadt Bremgarten

Nummer	Erfolgsrechnung	Budget 2026		Budget 2025		Rechnung 2024	
		Aufwand	Ertrag	Aufwand	Ertrag	Aufwand	Ertrag
4430.00	Mietzinseinnahmen		120'800		121'800		115'362.00
4439.00	Übriger Ertrag Lieg. FV		700		700		10'089.15
4439.10	Rückerstattungen Nebenkosten		13'900		13'300		13'360.00
44.9902	Hausdienst	1'196'300	1'196'300	1'180'200	1'180'200	1'158'883.18	1'158'883.18
3010.00	Löhne Verwaltungs- und Betriebspersonal gem. Stellenplan	960'600		992'100		898'764.30	
3010.01	Löhne nebenamtliches und Hilfs-Personal	34'300				72'622.60	
3010.09	Erstattung Lohn (Versicherungen etc.)	-5'000		-5'000		-8'354.00	
3050.00	AG-Beiträge AHV, IV, EO, ALV, VK	63'900		58'700		61'665.50	
3052.00	AG-Beiträge Pensionskassen	79'500		81'700		77'413.45	
3053.00	AG-Beiträge an Unfallversicherungen	13'600		12'100		13'097.45	
3054.00	AG-Beiträge an FAK	14'500		13'300		13'855.90	
3055.00	AG-Beiträge Krankentaggeld	4'900		4'600		4'670.00	
3090.00	Aus- und Weiterbildung Personal	11'900		5'100		5'450.50	
3091.00	Personalwerbung					2'783.35	
3099.00	Übriger Personalaufwand	2'400		2'400		1'928.40	
3099.01	Verbandsbeiträge Personal	800		700		805.00	
3100.00	Büro-/IT-Material	300		200		318.20	
3101.00	Betriebs- und Verbrauchsmaterial	2'500		3'500		2'177.35	
3112.00	Anschaffung Dienst-/Arbeitskleider, Vorhänge	6'500		6'200		5'853.13	
3113.00	Anschaffung von Hardware					697.45	
3130.00	Dienstleistungen Dritter					343.20	
3130.01	Telefon- und Kommunikationsgebühren	2'000		2'000		1'507.45	
3134.00	Haftpflicht- und Sachversicherungen	600		600		545.55	
3170.00	Spesenentschädigung	3'000		2'000		2'738.40	
4260.00	Rückerstattungen Dritter		6'000		5'600		5'875.05
4260.02	Rückerstattung Dritter (Gemiwo)		146'000		145'000		129'594.90
4612.13	Hausdienst (int. Verr.)		72'600		72'300		66'880.75
4910.13	Interne Verrechnung Hausdienst		971'700		957'300		956'532.48
5	Unterhalts- und Verkehrsdepartement	7'357'200	5'319'100	7'251'800	5'429'400	6'952'185.10	5'281'615.49
	Nettoergebnis		2'038'100		1'822'400		1'670'569.61
52	Verkehr	3'161'800	1'490'300	3'073'300	1'510'800	2'950'990.82	1'495'510.66
	Nettoergebnis		1'671'500		1'562'500		1'455'480.16
52.6130	Kantonsstrassen	398'200	10'200	354'800		347'298.95	

Erfolgsrechnung

Budget / 13.10.2025 1.1.2026 - 31.12.2026 Einwohnergemeinde
Stadt Bremgarten

Nummer	Erfolgsrechnung	Budget 2026		Budget 2025		Rechnung 2024	
		Aufwand	Ertrag	Aufwand	Ertrag	Aufwand	Ertrag
3141.00	Unterhalt Strassen/Verkehrswege durch Dritte	13'500		8'500		7'512.95	
3300.10	Planmässige Abschreibung Strassen/Plätze	287'100		287'100		287'093.00	
3660.10	Planm. Abschreibung IR-Beiträge an Kanton	97'600		59'200		52'693.00	
4611.00	Entschädigungen vom Kanton		10'200				
52.6150	Gemeindestrassen	1'265'000	34'000	1'207'700	34'000	1'113'778.06	38'924.85
3101.00	Betriebs- und Verbrauchsmaterial	18'300		18'300		13'001.52	
3101.03	Verbrauchsmaterial Robidog, etc	5'000		5'000		7'013.88	
3102.00	Drucksachen, Publikationen	500		500			
3120.01	Kehrichtgebühren	10'000		10'000		11'969.75	
3120.06	Energie Strassenbeleuchtung	78'500		84'500		102'491.05	
3130.20	Mitglieder- und Verbandsbeiträge			200			
3132.04	Honorare für Gutachten, Experten etc.	4'000		2'000		11'954.15	
3134.00	Haftpflicht- und Sachversicherungen	2'300		2'300		2'442.40	
3141.00	Unterhalt Strassen/Verkehrswege durch Dritte	82'500		104'500		51'370.90	
3141.02	Unterhalt Strassenbeleuchtung durch Dritte	28'400		33'400		29'461.95	
3141.05	Markierungen/Signalisationen	10'500		15'500		9'529.15	
3141.08	Strassenentwässerung	57'600		57'600		57'600.00	
3151.00	Unterhalt Apparate, Maschinen, Geräte d. Dritte	2'000		2'000			
3161.00	Mieten, Benützungskosten Anlagen	4'000		4'000			
3300.10	Planmässige Abschreibung Strassen/Plätze	609'400		507'300		455'286.00	
3300.60	Planmässige Abschreibung Mobilien	27'000		27'000		26'958.00	
3320.90	Planmässige Abschreibungen übrige	23'500		23'500		23'455.00	
3910.03	Werkhof; Interne Verrechnung	300'100		308'800		311'244.31	
3910.05	Polizei; Interne Verrechnung	1'400		1'300			
4260.00	Rückerstattungen Dritter		4'000		4'000		3'111.85
4290.00	Übrige Entgelte						5'813.00
4612.16	Beitrag Strassenunterhalt		30'000		30'000		30'000.00
52.6210	Öffentliche Verkehrsinfrastruktur	19'000					
3144.00	Unterhalt Hochbauten durch Dritte	19'000					
52.6220	Regionalverkehr	33'500		34'000		33'328.00	
3631.08	Beitrag an Regionalverkehr	30'000		30'000		30'000.00	
3634.05	Tarifverbilligung AVA	3'500		4'000		3'328.00	
52.9901	Werkhof	1'446'100	1'446'100	1'476'800	1'476'800	1'456'585.81	1'456'585.81

Erfolgsrechnung

Budget / 13.10.2025 1.1.2026 - 31.12.2026 Einwohnergemeinde
Stadt Bremgarten

Nummer	Erfolgsrechnung	Budget 2026		Budget 2025		Rechnung 2024	
		Aufwand	Ertrag	Aufwand	Ertrag	Aufwand	Ertrag
3010.00	Löhne Verwaltungs- und Betriebspersonal gem. Stellenplan	956'200		1'023'200		981'968.40	
3010.01	Löhne nebenamtliches und Hilfs-Personal	11'500				984.00	
3010.09	Erstattung Lohn (Versicherungen etc.)	-5'000		-20'000		-2'657.40	
3050.00	AG-Beiträge AHV, IV, EO, ALV, VK	62'100		65'700		63'062.35	
3052.00	AG-Beiträge Pensionskassen	90'400		96'500		95'427.00	
3053.00	AG-Beiträge an Unfallversicherungen	19'800		21'900		23'779.00	
3054.00	AG-Beiträge an FAK	14'000		14'700		14'168.25	
3055.00	AG-Beiträge Krankentaggeld	3'300		3'300		3'148.75	
3090.00	Aus- und Weiterbildung Personal	7'300		7'300		2'012.35	
3099.00	Übriger Personalaufwand	1'200		1'700		750.00	
3100.00	Büro-/IT-Material	1'000		1'000		235.65	
3100.01	Fotokopien	500		200			
3101.00	Betriebs- und Verbrauchsmaterial	20'000		20'000		19'221.20	
3101.01	Betriebsmaterial Fahrzeuge	29'000		29'000		27'349.20	
3103.00	Fachliteratur, Zeitschriften	800		800		828.00	
3110.00	Anschaffung Büromobiliar/-geräte	1'000		1'000		1'472.00	
3111.00	Anschaffung Apparate/Maschinen/Geräte	4'000		5'300		8'979.05	
3111.06	Anschaffung Fahrzeuge					16'054.35	
3112.00	Anschaffung Dienst-/Arbeitskleider, Vorhänge	10'000		10'000		9'579.90	
3113.00	Anschaffung von Hardware					1'691.00	
3120.00	Energie, Wasser, Abwasser	6'700		8'200		9'337.15	
3130.00	Dienstleistungen Dritter			500			
3130.01	Telefon- und Kommunikationsgebühren	3'000		3'000		2'519.00	
3130.03	Porti					13.50	
3134.00	Haftpflicht- und Sachversicherungen	13'800		12'600		12'364.30	
3137.03	Steuern und Abgaben	5'700		5'700		5'600.65	
3144.00	Unterhalt Hochbauten durch Dritte	2'000		2'000		7'470.25	
3151.00	Unterhalt Apparate, Maschinen, Geräte d. Dritte	15'000		15'000		11'659.16	
3151.01	Unterhalt Fahrzeuge durch Dritte	45'000		45'000		47'903.05	
3160.00	Miete und Pacht Liegenschaften	79'300		82'500		82'428.00	
3161.00	Mieten, Benützungskosten Anlagen	1'000		1'000			
3162.01	Kopiererleasing	1'200		1'200		416.40	
3170.00	Spesenentschädigung	2'000		2'000		1'200.00	
3300.60	Planmässige Abschreibung Mobilien	36'300		10'000			
3910.13	Hausdienst; Interne Verrechnung	8'000		6'500		7'621.30	
4240.01	Benützungsgebühren und Dienstleistungen		5'000		5'000		1'267.50
4260.00	Rückerstattungen Dritter		3'500		3'500		3'692.00

Erfolgsrechnung

Budget / 13.10.2025 1.1.2026 - 31.12.2026 Einwohnergemeinde
Stadt Bremgarten

Nummer	Erfolgsrechnung	Budget 2026		Budget 2025		Rechnung 2024	
		Aufwand	Ertrag	Aufwand	Ertrag	Aufwand	Ertrag
4310.01	Eigenleistungen für Investitionen		8'500				36'047.00
4612.03	Interne Verrechnung (SF)		297'000		420'000		408'658.00
4612.12	Rückerstattung Ortsbürgergemeinde		8'000		7'000		12'338.00
4910.03	Interne Verrechnung Werkhof		1'124'100		1'041'300		994'583.31
54	Energie	5'500	259'000	5'500	238'000	6'252.70	235'064.73
	Nettoergebnis	253'500		232'500		228'812.03	
54.7690	Energie-Massnahmen	5'500		5'500		6'252.70	2'129.08
3000.00	Sitzungs-/Taggelder Kommissionen	2'000		2'000		1'680.00	
3090.00	Aus- und Weiterbildung Personal					250.00	
3130.20	Mitglieder- und Verbandsbeiträge	500		500		500.00	
3170.20	Anlässe	3'000		3'000		3'822.70	
4630.00	Beiträge vom Bund						2'129.08
54.8710	Elektrizität		259'000		238'000		232'935.65
4120.01	Konzessionsgebühr AEW		240'000		220'000		213'943.45
4120.02	Konzessionsgebühr Elektra		19'000		18'000		18'992.20
56	Umwelt, Landschaft, Anlagen	456'700	9'000	441'100	9'000	418'134.83	20'728.96
	Nettoergebnis		447'700		432'100		397'405.87
56.3420	Freizeitanlagen	380'500		367'500		374'621.50	8'506.31
3101.00	Betriebs- und Verbrauchsmaterial	27'700		27'700		31'611.16	
3111.00	Anschaffung Apparate/Maschinen/Geräte	4'500		4'500		1'506.40	
3120.01	Kehrichtgebühren	14'000		12'000		11'837.15	
3134.00	Haftpflcht- und Sachversicherungen	200		200		145.60	
3143.03	Unterhalt öffentliche Anlagen durch Dritte	35'000		35'000		24'229.13	
3144.00	Unterhalt Hochbauten durch Dritte					1'522.90	
3151.00	Unterhalt Apparate, Maschinen, Geräte d. Dritte	600		600			
3161.00	Mieten, Benützungskosten Anlagen	6'500		6'500		4'428.75	
3511.00	Einlagen in Fonds EK					4'983.41	
3636.00	Beiträge an private Org. o.Erwerbszweck					2'000.00	
3910.03	Werkhof; Interne Verrechnung	292'000		281'000		292'357.00	
4290.00	Übrige Entgelte						4'983.41
4511.00	Entnahmen aus Fonds EK						3'522.90

Erfolgsrechnung

Budget / 13.10.2025 1.1.2026 - 31.12.2026 Einwohnergemeinde
Stadt Bremgarten

Nummer	Erfolgsrechnung	Budget 2026		Budget 2025		Rechnung 2024	
		Aufwand	Ertrag	Aufwand	Ertrag	Aufwand	Ertrag
56.7410	Gewässer/Hochwasserschutz	49'400	4'000	49'800	4'000	40'659.45	2'925.00
3142.00	Unterhalt Wasserbau durch Dritte	10'000		9'000		2'672.25	
3160.00	Miete und Pacht Liegenschaften	5'300		5'300		5'299.60	
3300.20	Planmässige Abschreibung Wasserbau	17'100		17'100		17'043.00	
3631.00	Beiträge an Kanton	10'000		8'400		11'416.60	
3910.03	Werkhof; Interne Verrechnung	7'000		10'000		4'228.00	
4611.00	Entschädigungen vom Kanton		4'000		4'000		2'925.00
56.7500	Arten- und Landschaftsschutz (bisher 40.7500)	25'800		18'800			
3000.00	Sitzungs-/Taggelder Kommissionen	3'000		3'000			
3101.00	Betriebs- und Verbrauchsmaterial	500		500			
3130.00	Dienstleistungen Dritter	5'000					
3300.30	Planmässige Abschreibung Tiefbauten	2'400		2'400			
3631.00	Beiträge an Kanton	12'800		12'800			
3636.00	Beiträge an private Org. o. Erwerbszweck	100		100			
3910.03	Werkhof; Interne Verrechnung	2'000					
56.7690	Bekämpfung von Umweltverschmutzung	1'000		5'000		2'853.88	2'464.70
3132.00	Honorare externe Berater, Gutachter, Fachexperten etc.	1'000		5'000		389.18	
3143.05	Sanierung Deponie Spannhölzli/Rauestein VK 14.06.2018					2'464.70	
4260.00	Rückerstattungen Dritter						2'464.70
56.9710	Rückverteilung CO2-Abgabe		5'000		5'000		6'832.95
4699.10	Rückverteilung CO2-Abgabe		5'000		5'000		6'832.95
57	Ver- und Entsorgung	3'733'200	3'560'800	3'731'900	3'671'600	3'576'806.75	3'530'311.14
	Nettoergebnis		172'400		60'300		46'495.61
57.7100	Wasserversorgung	41'600		49'100		35'617.60	
3101.00	Betriebs- und Verbrauchsmaterial	3'000		2'000		3'123.65	
3120.08	Wasser öffentliche Brunnen	15'000		15'000		15'496.90	
3144.10	Unterhalt Brunnen	3'600		2'100		3'077.05	
3910.03	Werkhof; Interne Verrechnung	20'000		30'000		13'920.00	
57.7101	Wasserwerk (Gemeindebetrieb)	1'101'000	1'101'000	1'093'500	1'093'500	1'100'202.10	1'100'202.10
3010.00	Löhne Verwaltungs- und Betriebspersonal gem. Stellenplan	16'800		16'800		16'800.00	
3050.00	AG-Beiträge AHV, IV, EO, ALV, VK	1'100		1'100		1'070.60	

Erfolgsrechnung

Budget / 13.10.2025 1.1.2026 - 31.12.2026 Einwohnergemeinde
Stadt Bremgarten

Nummer	Erfolgsrechnung	Budget 2026		Budget 2025		Rechnung 2024	
		Aufwand	Ertrag	Aufwand	Ertrag	Aufwand	Ertrag
3053.00	AG-Beiträge an Unfallversicherungen	400		400		403.55	
3054.00	AG-Beiträge an FAK	300		300		240.40	
3055.00	AG-Beiträge Krankentaggeld	100		100		54.20	
3090.80	Aus- und Weiterbildung Personal	6'700		7'000		29'360.04	
3100.80	Büromaterial	500		500			
3101.80	Betriebs- und Verbrauchsmaterial	21'000		11'000		26'994.14	
3103.80	Fachliteratur, Zeitschriften	1'200		1'200		1'224.01	
3111.81	Ankauf Wasserzähler	20'000		20'000		15'586.49	
3111.82	Anschaffungen Apparate und Geräte	4'000		2'500		21'083.59	
3113.80	Anschaffung von Hardware					2'747.46	
3118.00	Immaterielle Anlagen	16'300					
3120.80	Energiekosten, Wasser, Abwasser	90'000		90'000		136'857.46	
3130.80	Dienstleistungen Dritter	9'600		9'600		8'947.00	
3130.81	Telefon- und Kommunikationsgebühren	3'500		3'500		2'702.02	
3130.83	Porti	1'000		1'000		521.40	
3130.89	Nachführung Kataster/Migration CAD	5'000		5'000		4'592.51	
3130.93	IT-Support durch Dritte	500		500			
3132.84	Honorare für Gutachten, Fachexperten etc			15'000		25'407.88	
3132.85	Wasserkontrolle	10'000		10'000		7'225.99	
3134.00	Haftpflcht- und Sachversicherungen	10'200		6'700		5'949.25	
3137.83	Verkehrssteuern Fahrzeuge Werke	500		300		292.00	
3143.81	Unterhalt Werkanlagen durch Dritte	151'600		105'700		103'771.04	
3151.81	Unterhalt Maschinen, Geräte, Fahrzeuge, Apparate	2'200		2'200		109.48	
3158.81	Software (Wartungsgeb., Updates, etc) SF	17'500		13'000		7'761.43	
3170.80	Spesenentschädigung	500		500			
3181.00	Forderungsverluste	300		300			
3190.00	Schadenersatzleistung					1'422.50	
3192.81	Grundwasserkonzessionen	26'000		26'000		25'057.90	
3199.81	MwSt-Vorsteuerkürzung	5'500		4'500		9'679.55	
3300.31	Planm. Abschreibung Tiefbauten (SF)	293'800		261'600		246'853.00	
3300.41	Planm. Abschreibung Hochbauten (SF)	8'400		8'400		8'371.00	
3300.61	Planm. Abschreibung Mobilien (SF)	27'500		27'500		27'415.00	
3320.91	Planmässige Abschreib. Übrige (SF)	18'000					
3612.03	Werkhof; Interne Verrechnung	242'000		240'000		241'509.00	
3612.06	Verwaltungsentschädigung	54'600		66'100		66'100.00	
3612.16	Beitrag an Strassenunterhalt	30'000		30'000		30'000.00	
3612.85	Entschädigung Nutzungsbeschränkung	300		300		300.00	

Erfolgsrechnung

Budget / 13.10.2025 1.1.2026 - 31.12.2026 Einwohnergemeinde
Stadt Bremgarten

Nummer	Erfolgsrechnung	Budget 2026		Budget 2025		Rechnung 2024	
		Aufwand	Ertrag	Aufwand	Ertrag	Aufwand	Ertrag
4240.79	Wasserbezug ab Hydrant/Bauwasser		4'000		4'000		8'551.00
4240.81	Wasserzinse und Grundgebühren		545'000		530'000		540'186.75
4260.80	Rückerstattungen		10'000		8'000		36'150.00
4409.01	Verpflichtungsverzinsungen		8'500		13'500		15'551.00
4612.03	Interne Verrechnung (SF)		4'500		4'500		
4612.82	Rückerstattungen von Gemeinden		157'500		158'500		159'385.35
4612.85	Hydrantenentschädigung		25'000		25'000		25'000.00
4631.80	Beitrag aus Löschfonds		44'000		52'000		40'900.00
4660.71	Planm. Aufl. pass. IR-Beiträge		302'500		298'000		274'478.00
9010.00	Ertragsüberschuss Spezialfinanzierungen	4'100		104'900		23'792.21	
57.7201	Abwasserbeseitigung (Gemeindebetrieb)	1'482'200	1'482'200	1'548'700	1'548'700	1'435'968.73	1'435'968.73
3101.80	Betriebs- und Verbrauchsmaterial	2'000		2'000		2'925.50	
3120.80	Energiekosten, Wasser, Abwasser	24'800		24'800		29'362.79	
3130.81	Telefon- und Kommunikationsgebühren	1'500		1'500		1'632.87	
3130.83	Porti	1'000		1'000		507.55	
3130.89	Nachführung Kataster/Migration CAD	5'000		5'000		3'851.48	
3132.84	Honorare für Gutachten, Fachexperten etc	5'000		5'000		2'289.92	
3134.00	Haftpflcht- und Sachversicherungen	3'200		3'500		3'011.15	
3143.81	Unterhalt Werkanlagen durch Dritte	108'000		110'200		70'165.63	
3151.81	Unterhalt Maschinen, Geräte, Fahrzeuge, Apparate					567.99	
3158.81	Software (Wartungsgeb., Updates, etc) SF	1'500		1'500			
3199.81	MwSt-Vorsteuerkürzung	6'000		5'500		14'837.45	
3300.31	Planm. Abschreibung Tiefbauten (SF)	440'500		418'900		337'679.00	
3510.81	Einlage in Erneuerungsfonds	244'000		250'000		228'326.40	
3612.03	Werkhof; Interne Verrechnung	44'500		44'500		42'988.00	
3612.06	Verwaltungsentschädigung	50'400		66'600		66'600.00	
3612.81	Betriebsbeitrag an ARA	490'400		554'300		576'900.00	
3660.21	Planm. Abschreib.IR-Beiträge (SF)	54'400		54'400		54'323.00	
4240.82	Abwasserbenützungs- und Erneuerungsgebühren		488'000		490'000		460'712.70
4240.83	Gebühren für entwässerte Plätze und Strassen		63'600		63'600		63'600.00
4240.94	Erneuerungsgebühren		244'000		250'000		228'326.40
4409.01	Verpflichtungsverzinsungen		8'700		11'300		17'097.00
4660.71	Planm. Aufl. pass. IR-Beiträge		348'000		346'500		313'935.00
9011.00	Aufwandüberschuss Spezialfinanzierungen		329'900		387'300		352'297.63
57.7300	Abfallwirtschaft	130'800		11'200		10'878.01	

Erfolgsrechnung

Budget / 13.10.2025 1.1.2026 - 31.12.2026 Einwohnergemeinde
Stadt Bremgarten

Nummer	Erfolgsrechnung	Budget 2026		Budget 2025		Rechnung 2024	
		Aufwand	Ertrag	Aufwand	Ertrag	Aufwand	Ertrag
3101.00	Betriebs- und Verbrauchsmaterial	1'200		200		1'283.15	
3102.00	Drucksachen, Publikationen	600		600		676.90	
3130.00	Dienstleistungen Dritter	200		200			
3170.00	Spesenentschädigung	1'000		1'000			
3631.06	Tierkörperbeseitigung	2'000		2'000		1'985.00	
3632.02	Beitrag an Kadaversammelstelle	5'800		7'200		6'707.96	
3910.03	Werkhof; Interne Verrechnung	120'000				225.00	
57.7301	Abfallwirtschaft (Gemeindebetrieb)	977'600	977'600	1'029'400	1'029'400	994'140.31	994'140.31
3101.80	Betriebs- und Verbrauchsmaterial	500		500		1'847.37	
3101.81	Einkauf Kehrriechsäcke	37'500		38'500		38'869.71	
3102.80	Drucksachen, Publikationen	6'000		6'000		4'363.96	
3111.82	Anschaffungen Apparate und Geräte	1'000		1'000		1'467.99	
3120.80	Energiekosten, Wasser, Abwasser	1'000		1'000		778.87	
3130.80	Dienstleistungen Dritter	50'000					
3130.83	Porti	2'000		2'000		1'442.10	
3130.84	Sammelkosten Kehricht	196'000		176'000		180'033.59	
3130.85	Sammelkosten Grünabfuhr	130'000		124'000		131'938.73	
3130.86	Recyclingkosten (Glas, Oel, Blech, Papier	40'000		48'000		41'868.35	
3130.87	Altpapier-Sammlungen priv. Org.	24'800		24'800		13'962.30	
3130.88	Entsorgung Sonderabfälle	4'000		4'000		3'648.93	
3130.94	Kompostierung	105'000		100'000		103'114.19	
3132.84	Honorare für Gutachten, Fachexperten etc			19'000			
3134.00	Haftpflicht- und Sachversicherungen	300		400		364.05	
3143.82	Unterhalt Abfall-Anlagen durch Dritte	15'500		15'500		12'058.03	
3151.81	Unterhalt Maschinen, Geräte, Fahrzeuge, Apparate	3'000		3'000			
3170.80	Spesenentschädigung			200			
3181.00	Forderungsverluste	200		200		83.35	
3199.81	MwSt-Vorsteuerkürzung	1'500		1'500		1'656.70	
3300.31	Planm. Abschreibung Tiefbauten (SF)	5'300		5'300		5'256.00	
3409.01	Vorschussverzinsungen	3'200		2'900		2'940.00	
3612.03	Werkhof; Interne Verrechnung	15'000		140'000		124'161.00	
3612.06	Verwaltungsentschädigung	47'200		54'500		54'500.00	
3612.82	KVA Limmattal	195'000		185'000		195'029.09	
3899.03	Abtragung Bilanzfehlbetrag Abfall	93'600		76'100		74'756.00	
4240.84	Abfallgebühren		350'000		360'000		332'973.90
4240.85	Grundgebühren Haushalte		314'000		312'000		311'798.35

Erfolgsrechnung

Budget / 13.10.2025 1.1.2026 - 31.12.2026 Einwohnergemeinde
Stadt Bremgarten

Nummer	Erfolgsrechnung	Budget 2026		Budget 2025		Rechnung 2024	
		Aufwand	Ertrag	Aufwand	Ertrag	Aufwand	Ertrag
4240.86	Grundgebühren Betriebe		59'000		60'000		57'620.80
4240.93	Container-Gebühren		175'000		180'000		169'715.40
4250.82	Verkäufe						2'000.00
4260.80	Rückerstattungen						37.50
4260.82	VEG-Gutschriften Glas		20'000		23'000		21'472.80
4260.83	Rückerstattung Altpapier etc.		14'000		15'000		13'018.64
4270.04	Bussen		1'000		3'000		1'180.05
9011.00	Aufwandüberschuss Spezialfinanzierungen		44'600		76'400		84'322.87
9	Abschluss		907'800		743'700		1'707'387.10
	Nettoergebnis	907'800		743'700		1'707'387.10	
99	Abschluss Erfolgsrechnung		907'800		743'700		1'707'387.10
	Nettoergebnis	907'800		743'700		1'707'387.10	
99.9990	Abschluss		907'800		743'700		1'707'387.10
4895.00	Entnahmen aus Aufwertungsreserve		603'200		689'300		775'400.00
9001.00	Aufwandüberschuss Erfolgsrechnung		304'600		54'400		931'987.10

Erfolgsrechnung

Budget / 13.10.2025 1.1.2026 - 31.12.2026 Einwohnergemeinde
Stadt Bremgarten

Erfolgsrechnung Artengliederung		Aufwand	Budget 2026 Ertrag	Aufwand	Budget 2025 Ertrag	Aufwand	Rechnung 2024 Ertrag
	ERFOLGSRECHNUNG	48'907'900	48'907'900	48'576'800	48'576'800	46'840'246.38	46'840'246.38
3	Aufwand	48'903'800		48'471'900		46'816'454.17	
30	Personalaufwand	14'095'000		13'850'600		13'114'899.26	
300	Behörden und Kommissionen	388'000		298'800		292'974.35	
3000	Löhne, Tag- und Sitzungsgelder	388'000		298'800		292'974.35	
301	Löhne des Verwaltungs-+ Betriebspersonal	10'420'400		10'166'200		9'664'604.40	
3010	Löhne des Verwaltungs-+ Betriebspersonal	10'420'400		10'166'200		9'664'604.40	
302	Löhne der Lehrkräfte	589'300		799'300		752'768.40	
3020	Löhne der Lehrkräfte	589'300		799'300		752'768.40	
304	Zulagen	127'100		110'200		85'896.25	
3049	Übrige Zulagen	127'100		110'200		85'896.25	
305	Arbeitgeberbeiträge	2'140'900		2'105'100		1'971'722.60	
3050	AG-Beiträge AHV,IV,EO,ALV VV-Kosten	722'800		705'100		664'328.60	
3052	AG-Beiträge an andere Pensionskassen	1'040'800		1'028'600		958'446.05	
3053	AG-Beiträge an Unfallversicherungen	158'100		157'000		151'067.35	
3054	AG-Beiträge an Familienausgleichskasse	164'900		160'800		149'700.20	
3055	AG-Beiträge an KK-Taggeldversicherungen	54'300		53'600		48'180.40	
306	Arbeitgeberleistungen	90'400		46'200		27'997.70	
3062	Teurungszulagen auf Renten	33'700		29'800		27'997.70	
3064	Überbrückungsrenten	56'700		16'400			
309	Übriger Personalaufwand	338'900		324'800		318'935.56	
3090	Aus- + Weiterbildung des Personals	264'100		235'600		208'511.04	
3091	Personalwerbung	11'000		25'000		43'611.40	
3099	Übriger Personalaufwand	63'800		64'200		66'813.12	
31	Sach- + Übriger Betriebsaufwand	9'833'700		9'891'700		9'628'550.37	

Erfolgsrechnung

Budget / 13.10.2025 1.1.2026 - 31.12.2026 Einwohnergemeinde
Stadt Bremgarten

Erfolgsrechnung Artengliederung		Budget 2026		Budget 2025		Rechnung 2024	
		Aufwand	Ertrag	Aufwand	Ertrag	Aufwand	Ertrag
310	Material- + Warenaufwand	1'308'300		1'386'100		1'227'898.57	
3100	Büromaterial	108'000		115'300		109'429.78	
3101	Betriebs-, Verbrauchsmaterial	435'300		437'100		440'764.65	
3102	Drucksachen, Publikationen	50'400		59'800		37'105.24	
3103	Fachliteratur, Zeitschriften	62'100		60'600		60'176.53	
3104	Lehrmittel	537'200		598'600		492'077.66	
3105	Lebensmittel	88'300		88'400		73'316.00	
3106	Medizinisches Material	4'000		4'300		3'410.36	
3109	Übriger Material- + Warenaufwand	23'000		22'000		11'618.35	
311	Nicht aktivierbare Anlagen	461'600		369'600		490'917.47	
3110	Büromöbel und -geräte, Schulmobiliar	29'300		57'500		71'017.39	
3111	Apparate, Maschinen, Geräte, Fz, Werkzeug	224'000		222'000		264'549.95	
3112	Kleider, Wäsche, Vorhänge	67'000		50'500		56'339.23	
3113	Hardware	88'500		10'500		96'394.90	
3116	med.Geräte und Instrumente			3'100			
3118	Anschaffung von immateriellen Anlagen	52'800		26'000		2'616.00	
312	Ver- und Entsorgung	949'800		968'400		1'180'728.32	
3120	Ver- und Entsorgung	949'800		968'400		1'180'728.32	
313	Dienstleistungen und Honorare	2'928'500		2'954'100		2'835'469.48	
3130	Dienstleistungen Dritter	2'444'800		2'332'800		2'244'255.22	
3132	Honorare ext. Berater, Gutachter, Fachexp.	126'400		270'900		269'402.97	
3133	Informatik-Nutzungsaufwand	129'600		124'500		117'645.25	
3134	Sachversicherungsprämien	180'000		177'800		156'801.20	
3136	Honorare privatärztlicher Tätigkeit	31'000		31'000		31'770.14	
3137	Steuern und Abgaben	16'700		17'100		15'594.70	
314	Baulicher Unterhalt	1'117'500		1'164'100		996'779.81	
3141	Unterhalt Strassen / Verkehrswege	200'000		227'000		158'732.45	
3142	Unterhalt Wasserbau	10'000		9'000		2'672.25	
3143	Unterhalt Tiefbauten	455'600		421'800		365'288.53	
3144	Unterhalt Hochbauten	451'900		506'300		470'086.58	
315	Unterhalt Mobilien + immat. Anlagen	713'300		686'500		619'231.10	
3150	Unterhalt Büromöbel und -geräte, Schulmobiliar	12'700		16'500		4'919.40	

Erfolgsrechnung

Budget / 13.10.2025 1.1.2026 - 31.12.2026 Einwohnergemeinde
Stadt Bremgarten

Erfolgsrechnung Artengliederung		Budget 2026		Budget 2025	Rechnung 2024
		Aufwand	Ertrag	Aufwand	Aufwand
				Ertrag	Ertrag
3151	Unterhalt Apparate, Maschinen, Geräte, Fz	235'400		230'000	198'962.91
3153	Informatik-Unterhalt (Hardware)	55'700		8'500	55'308.15
3158	Unterhalt immaterielle Anlagen	409'500		431'500	360'040.64
316	Mieten, Leasing, Pachten, Benützungsgeb.	1'702'300		1'646'700	1'642'150.57
3160	Miete und Pacht Liegenschaften	1'214'300		1'175'000	1'204'975.51
3161	Mieten, Benützungskosten Mobilien	55'600		57'800	45'719.71
3162	Raten für operatives Leasing	169'600		153'300	124'958.35
3169	Übrige Mieten und Benützungskosten	262'800		260'600	266'497.00
317	Spesenentschädigungen	520'100		572'600	463'801.95
3170	Reisekosten und Spesen	252'600		258'500	208'152.06
3171	Exkursionen, Schulreisen und Lager	267'500		314'100	255'649.89
318	Wertberichtigungen auf Forderungen	70'700		80'700	96'245.22
3180	Wertberichtigungen auf Forderungen				15'970.00
3181	Tatsächliche Forderungsverluste	70'700		80'700	80'275.22
319	Verschiedener Betriebsaufwand	61'600		62'900	75'327.88
3190	Schadenersatzleistungen	2'500		2'500	4'693.50
3192	Abgeltung von Rechten	26'000		26'000	25'057.90
3199	Übriger Betriebsaufwand	33'100		34'400	45'576.48
33	Abschreibungen Verwaltungsvermögen	4'007'300		3'959'900	4'072'978.00
330	Abschreibungen Sachanlagen VV	3'759'300		3'900'800	4'049'523.00
3300	Planmässige Abschreibungen Sachanlagen	3'759'300		3'900'800	3'708'347.25
3301	Ausserplanmässige Abschr. Sachanlagen				341'175.75
332	Abschreibungen Immaterielle Anlagen	248'000		59'100	23'455.00
3320	Planmässige Abschreibungen imm. Anlagen	248'000		59'100	23'455.00
34	Finanzaufwand	320'500		348'000	307'421.81
340	Zinsaufwand	250'200		274'100	116'398.00
3400	Verzinsung laufende Verbindlichkeiten	79'100		50'000	
3401	Verzinsung kurzfristige Finanzverbind.	150'700		196'400	80'810.00

Erfolgsrechnung

Budget / 13.10.2025 1.1.2026 - 31.12.2026 Einwohnergemeinde
Stadt Bremgarten

Erfolgsrechnung Artengliederung		Budget 2026		Budget 2025		Rechnung 2024	
		Aufwand	Ertrag	Aufwand	Ertrag	Aufwand	Ertrag
3409	Übrige Passivzinsen	20'400		27'700		35'588.00	
342	Kapitalbeschaffungs- + Verwaltungskosten	10'000		10'000			
3420	Kapitalbeschaffung und -verwaltung	10'000		10'000			
343	Liegenschaftenaufwand Finanzvermögen	60'300		63'900		134'704.76	
3430	Baulicher Unterhalt Liegenschaften FV	19'000		25'000		97'745.60	
3431	Nicht baul. U'halt Lieg. FV	5'500		5'400		5'717.60	
3439	ÜbrigerAufw. Lieg. FV	35'800		33'500		31'241.56	
349	Verschiedener Finanzaufwand					56'319.05	
3499	Übriger Finanzaufwand					56'319.05	
35	Einlagen in Fonds und Spezialfinanz.	349'000		357'300		369'099.43	
350	Einlagen in Fonds + SpezFina FK					12'397.51	
3502	Einlagen in Legate und Stiftungen des FK					12'397.51	
351	Einlagen in Fonds + SpezFina im EK	349'000		357'300		356'701.92	
3510	Einlagen in Spezialfinanzierungen EK	244'000		250'000		228'326.40	
3511	Einlagen in Fonds des EK	105'000		107'300		128'375.52	
36	Transferaufwand	17'570'700		17'430'100		16'944'192.07	
360	Ertragsanteile an Dritte	87'000		90'000		84'254.40	
3601	... an Kantone und Konkordate	87'000		90'000		84'254.40	
361	Entschädigungen an Gemeinwesen	3'692'700		3'779'800		3'677'668.96	
3610	... an Bund	8'500		8'500		6'369.70	
3611	... an den Kanton	179'600		177'000		159'370.94	
3612	... an Gemeinden und Gemeindeverbände	3'019'600		3'134'300		3'074'160.12	
3614	... an öffentliche Unternehmungen	485'000		460'000		437'768.20	
362	Finanz- und Lastenausgleich	338'800		620'000		682'000.00	
3621	... an den Kanton	338'800		620'000		682'000.00	
363	Beiträge an Gemeinwesen und Dritte	13'044'600		12'607'100		12'173'855.71	

Erfolgsrechnung

Budget / 13.10.2025 1.1.2026 - 31.12.2026 Einwohnergemeinde
Stadt Bremgarten

Erfolgsrechnung Artengliederung		Budget 2026		Budget 2025		Rechnung 2024	
		Aufwand	Ertrag	Aufwand	Ertrag	Aufwand	Ertrag
3631	... an den Kanton	9'211'400		8'641'500		8'370'013.41	
3632	Beiträge an Gemeinden und Zweckverb.	19'800		22'800		21'342.61	
3634	... an öffentliche Unternehmungen	451'400		431'200		429'295.00	
3635	... an private Unternehmungen	25'000		40'000		68'708.65	
3636	... an private Organis ohne Erwerbszweck	394'500		405'400		416'133.30	
3637	... an private Haushalte	2'942'500		3'066'200		2'868'362.74	
366	Abschreibungen Investitionsbeiträge	407'600		333'200		326'413.00	
3660	Planmässige Abschreibung Inv.Beiträge	407'600		333'200		326'413.00	
38	Ausserordentlicher Aufwand	93'600		76'100		74'756.00	
389	Einlagen in das Eigenkapital	93'600		76'100		74'756.00	
3899	Abtragung Bilanzfehlbetrag	93'600		76'100		74'756.00	
39	Interne Verrechnungen	2'634'000		2'558'200		2'304'557.23	
390	Int. Verrechnungen von Material- und Warenbezüge	209'000		192'300		43'053.00	
3900	iV von Material- und Warenbezügen	209'000		192'300		43'053.00	
391	Interne Verrechnungen von Dienstleistungen	2'359'400		2'300'300		2'195'884.23	
3910	Interne Verrechnung von Dienstleistungen	2'359'400		2'300'300		2'195'884.23	
392	.. von Pacht, Mieten, Benützungskosten	65'600		65'600		65'600.00	
3920	iV von Pacht, Mieten, Benützungskosten	65'600		65'600		65'600.00	
394	.. von Kalk.Zinsen und Finanzaufwand					20.00	
3940	iV von kalk.Zinsen und Finanzaufwand					20.00	
4	Ertrag		48'228'800		48'058'700		45'471'638.78
40	Fiskalertrag		27'165'000		27'271'000		24'871'274.10
400	Direkte Steuern natürliche Personen		24'700'000		24'656'000		22'319'712.15
4000	Einkommenssteuern natürliche Personen		21'645'000		21'660'000		19'441'075.72
4001	Vermögenssteuern natürliche Personen		2'405'000		2'481'000		2'250'981.58
4002	Quellensteuern natürliche Personen		650'000		515'000		627'654.85

Erfolgsrechnung

Budget / 13.10.2025 1.1.2026 - 31.12.2026 Einwohnergemeinde
Stadt Bremgarten

Erfolgsrechnung Artengliederung		Budget 2026	Budget 2025	Rechnung 2024
		Aufwand Ertrag	Aufwand Ertrag	Aufwand Ertrag
401	Direkte Steuern juristische Personen	1'750'000	1'900'000	1'500'883.85
4010	Gewinnsteuern juristische Personen	1'750'000	1'900'000	1'500'883.85
402	Übrige Direkte Steuern	650'000	650'000	987'558.10
4022	Vermögensgewinnsteuern	450'000	450'000	843'902.50
4024	Erbschafts- und Schenkungssteuern	200'000	200'000	143'655.60
403	Besitz- und Aufwandsteuern	65'000	65'000	63'120.00
4033	Hundetaxen	65'000	65'000	63'120.00
41	Regalien und Konzessionen	277'000	256'000	251'763.40
412	Konzessionen	277'000	256'000	251'763.40
4120	Konzessionen	277'000	256'000	251'763.40
42	Entgelte	8'767'200	8'465'100	8'962'887.97
420	Ersatzabgaben	275'000	265'000	280'288.10
4200	Ersatzabgaben	275'000	265'000	280'288.10
421	Gebühren für Amtshandlungen	608'100	592'400	600'011.55
4210	Gebühren für Amtshandlungen	608'100	592'400	600'011.55
423	Schul- und Kursgelder	345'800	335'500	337'086.80
4231	Kursgelder	345'800	335'500	337'086.80
424	Benützungsgebühren und Dienstleistungen	4'006'700	3'963'100	3'890'894.00
4240	Benützungsgebühren und Dienstleistungen	4'006'700	3'963'100	3'890'894.00
425	Erlös aus Verkäufen	18'600	18'600	24'315.67
4250	Verkäufe	18'600	18'600	24'315.67
426	Rückerstattungen	1'914'600	1'722'600	2'262'479.96
4260	Rückerstattungen Dritter	1'914'600	1'722'600	2'262'479.96
427	Bussen	1'579'400	1'556'400	1'548'265.48

Erfolgsrechnung

Budget / 13.10.2025 1.1.2026 - 31.12.2026 Einwohnergemeinde
Stadt Bremgarten

Erfolgsrechnung Artengliederung		Budget 2026	Budget 2025	Rechnung 2024
	Aufwand	Ertrag	Aufwand	Ertrag
4270	Bussen	1'579'400	1'556'400	1'548'265.48
429	Übrige Entgelte	19'000	11'500	19'546.41
4290	Übrige Entgelte	19'000	11'500	19'546.41
43	Verschiedene Erträge	171'500	145'000	256'681.51
431	Aktivierung Eigenleistungen	171'500	145'000	244'279.00
4310	Aktivierbare EigenL auf Sachanlagen	171'500	145'000	244'279.00
439	Übriger Ertrag			12'402.51
4390	Übriger Ertrag			12'402.51
44	Finanzertrag	597'200	649'800	646'326.63
440	Zinsertrag	191'000	210'700	192'196.73
4400	Zinsen flüssige Mittel	200	500	419.83
4401	Zinsen Forderungen und Kontokorrente	169'000	172'300	149'068.55
4402	Zinsen kurzfristige Finanzanlagen	1'400	10'200	7'120.35
4409	Übrige Zinsen von Finanzvermögen	20'400	27'700	35'588.00
443	Liegenschaftsertrag FV	135'400	135'800	138'811.15
4430	Pacht- und Mietzinse Liegensch. FV	120'800	121'800	115'362.00
4439	Übriger Liegenschaftenertrag FV	14'600	14'000	23'449.15
447	Liegenschaftenertrag VV	270'800	303'300	315'318.75
4470	Pacht- und Mietzinse Liegenschaften VV	176'100	187'900	175'685.65
4472	Vergütung für Benützungen Liegensch. VV	69'300	90'000	113'964.00
4479	Übrige Erträge Liegenschaften VV	25'400	25'400	25'669.10
45	Entnahmen aus Fonds und Spezfin	77'600	48'300	54'873.50
450	Entnahme aus Fonds+SpezFina im FK	8'600	10'300	20'929.95
4501	Entnahmen aus Fonds des FK		1'700	8'077.15
4502	Entnahmen aus Legaten und Stiftungen des FK	8'600	8'600	12'852.80
451	Entnahmen aus Fonds+Spezfin im EK	69'000	38'000	33'943.55

Erfolgsrechnung

Budget / 13.10.2025 1.1.2026 - 31.12.2026 Einwohnergemeinde
Stadt Bremgarten

Erfolgsrechnung Artengliederung		Budget 2026	Budget 2025	Rechnung 2024
	Aufwand	Ertrag	Aufwand	Ertrag
4511	Entnahmen aus Fonds EK	69'000	38'000	28'943.55
4512	Entnahmen Legate und Stiftungen ohne eigene Rechtspers..			5'000.00
46	Transferertrag	7'936'100	7'976'000	7'347'874.44
461	Entschädigungen von Gemeinwesen	6'834'400	6'780'900	6'215'415.41
4610	... vom Bund	1'283'000	961'800	810'507.76
4611	... vom Kanton	54'600	45'800	54'582.29
4612	... von Gemeinden + Gemeindeverbänden	5'496'800	5'773'300	5'350'325.36
462	Finanz- und Lastenausgleich	221'200	225'900	224'800.00
4621	... von Kantonen und Konkordaten	221'200	225'900	224'800.00
463	Beiträge von Gemeinwesen und Dritten	225'000	319'700	312'413.08
4630	... vom Bund			2'129.08
4631	... vom Kanton	60'900	73'600	68'107.00
4632	... von Gemeinden und Gemeindeverbänden	164'100	246'100	242'177.00
466	Auflösung passiv. Investitionsbeiträge	650'500	644'500	588'413.00
4660	Planmässige Auflösung passiv.IR-Beiträge	650'500	644'500	588'413.00
469	Übriger Transferertrag	5'000	5'000	6'832.95
4699	Rückverteilungen	5'000	5'000	6'832.95
48	Ausserordentlicher Ertrag	603'200	689'300	775'400.00
489	Entnahmen aus dem Eigenkapital	603'200	689'300	775'400.00
4895	... aus Aufwertungsreserve	603'200	689'300	775'400.00
49	Interne Verrechnungen	2'634'000	2'558'200	2'304'557.23
490	.. von Material- und Warenbezüge	209'000	192'300	43'053.00
4900	Int.Verr von Material und Warenbezügen	209'000	192'300	43'053.00
491	.. von Dienstleistungen	2'359'400	2'300'300	2'195'884.23
4910	Int.Verr von Dienstleistungen	2'359'400	2'300'300	2'195'884.23

Erfolgsrechnung

Budget / 13.10.2025 1.1.2026 - 31.12.2026 Einwohnergemeinde
Stadt Bremgarten

Erfolgsrechnung Artengliederung		Budget 2026		Budget 2025		Rechnung 2024	
		Aufwand	Ertrag	Aufwand	Ertrag	Aufwand	Ertrag
492	.. von Pacht, Mieten, Benützungskosten		65'600		65'600		65'600.00
4920	Int.Verr von Pacht,Mieten, Benützungsko.		65'600		65'600		65'600.00
494	.. von Kalk.Zinsen und Finanzaufwand						20.00
4940	Int.Verr von kalk.Zinsen und Finanzaufw.						20.00
9	Abschluss	4'100	679'100	104'900	518'100	23'792.21	1'368'607.60
90	Abschluss Erfolgsrechnung	4'100	679'100	104'900	518'100	23'792.21	1'368'607.60
900	Abschluss allgemeiner Haushalt		304'600		54'400		931'987.10
9001	Aufwandüberschuss ER		304'600		54'400		931'987.10
901	Abschluss Spezialfinanzierungen	4'100	374'500	104'900	463'700	23'792.21	436'620.50
9010	Ertragsüberschuss Spezialfinanzierung	4'100		104'900		23'792.21	
9011	Aufwandüberschuss Spezialfinanzierung		374'500		463'700		436'620.50

Investitionsrechnung

Budget / 13.10.2025 1.1.2026 - 31.12.2026 Einwohnergemeinde
Stadt Bremgarten

Nummer	Investitionsrechnung Zusammenzug	Budget 2026		Budget 2025		Rechnung 2024	
		Ausgaben	Einnahmen	Ausgaben	Einnahmen	Ausgaben	Einnahmen
	Investitionsrechnung	4'887'000	4'887'000	9'934'000	9'934'000	20'495'968.81	8'431'068.52
	Nettoergebnis						12'064'900.29
1	Präsidialdepartement	216'000		201'000		182'423.55	
	Nettoergebnis		216'000		201'000		182'423.55
3	Bildungs-, Kultur- und Sportdepartement	392'000		972'000		2'764'024.81	
	Nettoergebnis		392'000		972'000		2'764'024.81
4	Baudepartement	956'000		300'000		1'799'916.08	17'477.15
	Nettoergebnis		956'000		300'000		1'782'438.93
5	Unterhalts- und Verkehrsdepartement	2'613'000	710'000	8'011'000	450'000	14'941'484.07	790'643.15
	Nettoergebnis		1'903'000		7'561'000		14'150'840.92
9	Abschluss	710'000	4'177'000	450'000	9'484'000	808'120.30	7'622'948.22
	Nettoergebnis	3'467'000		9'034'000		6'814'827.92	

Investitionsrechnung

Budget / 13.10.2025 1.1.2026 - 31.12.2026 Einwohnergemeinde
Stadt Bremgarten

Nummer	Projekt Investitionsrechnung	Ausgaben	Budget 2026 Einnahmen	Ausgaben	Budget 2025 Einnahmen	Ausgaben	Rechnung 2024 Einnahmen
	Investitionsrechnung	4'887'000	4'887'000	9'934'000	9'934'000	8'431'068.52	8'431'068.52
1	Präsidialdepartement	216'000		201'000		182'423.55	
	Nettoergebnis		216'000		201'000		182'423.55
10.0223	Informatik	216'000		116'000		182'423.55	
5060.08	IT-Massnahmen Ausfallsicherung Budgetkredit			116'000			
5060.09	Hardware Erneuerung Verwaltung Budgetkredit	216'000					
5200.01	IT-Serverersatz Verwaltung Budgetkredit					182'423.55	
11.1116	Regionalpolizei			85'000			
5620.01	Kostenbeitrag semistationäre Radaranlage Budgetkredit			85'000			
3	Bildungs-, Kultur- und Sportdepartement	392'000		972'000		758'059.76	
	Nettoergebnis		392'000		972'000		758'059.76
32.2170	Schulliegenschaften	172'000		692'000		752'946.66	
5040.13	Planerwahlverfahren Sportanlage Bärenmatte GV 08.12.2022 / CHF 160'000					123'718.75	
5040.16	Projektierung Neubau SH Staffeln GV 01.06.2023 / CHF 284'000					135'676.15	
5040.17	Ersatz Schliessanlagen Schulanlagen Budgetkredit					365'015.10	
5060.07	Ersatz Schulmobiliar GV 08.12.2022 / CHF 208'000	52'000		52'000		47'888.40	
5290.01	Schulraumplanung 2035 GV 01.06.2023 / CHF 160'000					80'648.26	
5290.02	Schulraumplanung 2035, Phase 2 GV 28.11.2024 / CHF 555'000	120'000		260'000			
5640.01	Kostenbeitrag Pausenplatz Schulhaus St. Josef Budgetkredit			380'000			

Investitionsrechnung

Budget / 13.10.2025 1.1.2026 - 31.12.2026 Einwohnergemeinde
Stadt Bremgarten

Nummer	Projekt Investitionsrechnung	Budget 2026		Budget 2025		Rechnung 2024	
		Ausgaben	Einnahmen	Ausgaben	Einnahmen	Ausgaben	Einnahmen
32.2193	Informatik Schule	215'000					
5060.07	digitale Wandtafeln	105'000					
	GV 12.06.2025 / CHF 420'000						
5060.08	Ersatz IT-Geräte Zyklus 3	110'000					
	Budgetkredit						
33.8400	Tourismus	5'000				5'113.10	
5060.02	InfoGardening	5'000				5'113.10	
	Budgetkredit						
34.3411	Bad-Anlage			280'000			
5040.10	Sanierung Wärmepumpe Bad			280'000			
	Budgetkredit						
4	Baudepartement	956'000		300'000		601'852.28	17'477.15
	Nettoergebnis		956'000		300'000		584'375.13
40.7500	Arten- und Landschaftsschutz						2'771.20
6310.01	ökologische Fläche Au						2'771.20
	Subventionsbeitrag Kanton						
40.7900	Raumordnung	100'000				423'672.73	14'705.95
5290.02	Revision Nutzungsplanung	100'000				423'672.73	
	GV 08.12.2016 / CHF 256'000						
	Zusatzkredit 27.11.2025 / CHF 200'000						
6340.02	Revision Nutzungsplanung						14'705.95
	Beitrag AVA BNO						
44.0290	Verwaltungsliegenschaften übrige	251'000				71'374.60	
5040.02	Sanierung Badstrasse 1/Schulverwaltung	250'000					
	Budgetkredit						
5040.04	Projektierung Umrüstung LED Beleuchtung	1'000					
	Verwaltungsliegenschaften						
	Budgetkredit						
5040.17	Ersatz Schliessanlage Verwaltungsliegenschaften					71'374.60	
	Budgetkredit						

Investitionsrechnung

Budget / 13.10.2025 1.1.2026 - 31.12.2026 Einwohnergemeinde
Stadt Bremgarten

Nummer	Projekt	Investitionsrechnung	Ausgaben	Budget 2026 Einnahmen	Ausgaben	Budget 2025 Einnahmen	Ausgaben	Rechnung 2024 Einnahmen
44.2170		Schulliegenschaften	605'000		300'000			
5040.18		Neubau Schulhaus Staffeln GV 28.11.2024 / CHF 10'970'000	600'000		300'000			
5040.20		Projektierung Umrüstung LED Beleuchtung Schulliegenschaften Budgetkredit	5'000					
44.3291		Casino					106'804.95	
5040.05		Planungsphase 2 Casino GV 30.11.2023 / CHF 95'000					106'804.95	
5		Unterhalts- und Verkehrsdepartement	2'613'000	710'000	8'011'000	450'000	6'080'612.63	790'643.15
		Nettoergebnis		1'903'000		7'561'000		5'289'969.48
52.6130		Kantonsstrassen	297'000		185'000		225'129.40	
5610.02		Kostenbeitrag Shell-Kreisel GV 12.12.2013 / CHF 878'000					1'129.40	
5610.12	404.1	Sanierung und Neugestaltung Zürcherstrasse GV 27.11.2025 / 2'960'000	21'000		35'000		17'000.00	
5610.13		Gemeindeanteil Sanierung Fischbacherstr. K 270 GV 14.06.2018 / CHF 380'000	236'000		90'000		7'000.00	
5610.14		Radweg (K361) Waldheim-Luzernerstr. GV 08.06.2017 / CHF 715'000					200'000.00	
5610.16	405	Knotenaubau Bibenlos GV 01.06.2023 / CHF 3'730'000	40'000		60'000			
52.6150		Gemeindestrassen	515'000	237'000	3'292'000		2'305'933.45	
5010.17	403	Sanierung Fischbacherstr., Industrie GV 08.12.2022 / CHF 306'000	70'000		190'000		8'309.25	
5010.19	418	Flüsterbelag Zufikerstr. (Unterdorf-Sonnengutstr.) GV 09.06.2022 / CHF 882'000			155'000		394'348.90	
5010.20	430	Sanierung Luz.Str./Wohlerstr.-Oberebene GV 09.06.2022 / CHF 1'690'000			400'000		1'074'183.60	
5010.28	416	Sanierung Gehweg Hasliacher GV 09.12.2021 / CHF 151'000					26'751.95	
5010.29	413	Planung Sanierung Friedhofstr. Budgetkredit					3'751.55	

Investitionsrechnung

Budget / 13.10.2025 1.1.2026 - 31.12.2026 Einwohnergemeinde
Stadt Bremgarten

Nummer	Projekt	Investitionsrechnung	Ausgaben	Budget 2026 Einnahmen	Ausgaben	Budget 2025 Einnahmen	Ausgaben	Rechnung 2024 Einnahmen
5010.30	432	Sanierung Itenhardstrasse GV 01.06.2023 / CHF 1'040'000	50'000		600'000		553'866.05	
5010.35	413	Sanierung Friedhofstrasse GV 30.11.2023 / CHF 1'074'500	245'000		610'000		25'736.00	
5010.36	113	Umrüstung Strassenlampen auf LED GV 30.11.2023 / CHF 857'000	150'000		657'000		46'182.25	
5010.37	437	Sanierung Strassenparzelle 6079 Budgetkredit					50'692.25	
5010.38	116	Umrüstung Bushaltestellen nach BehiG GV 30.11.2023 / CHF 401'000			375'000		25'035.45	
5010.39	436	Planung Sanierung im Spilhof (alter Teil) Budgetkredit			20'000			
5010.40	404	Planung Ausbau Schellenhausstr. Budgetkredit			20'000			
5060.09	3	Ersatz Fahrzeug Iseki Budgetkredit					97'076.20	
5060.10	4	Ersatz Kommunalfahrzeug Budgetkredit			265'000			
6310.10		Flüsterbelag Luzernerstr./Oberebene 2. Etappe Beitrag Kanton		45'000				
6310.15		Flüsterbelag Wohlerstrasse Beitrag Kanton		90'000				
6370.19		Flüsterbelag Zufikerstrasse Beitrag Kanton		32'000				
6310.20		Flüsterbelag Luzernerstr./Oberebene 3. Etappe Beitrag Kanton		70'000				
52.6220		Regionalverkehr	120'000		150'000		13'512.55	
5030.01		Neubau Bushof GV 27.11.2025 / 9'872'000	120'000					
5640.01		Kostenbeitrag Planung Bushof Budgetkredit			150'000		13'512.55	
56.7410		Gewässer/Hochwasserschutz	10'000		1'000'000		27'654.35	
5020.06	500	Planung Sanierung Ufermauer Reuss Schmitteplätzli-Bijou Budgetkredit					27'654.35	

Investitionsrechnung

Budget / 13.10.2025 1.1.2026 - 31.12.2026 Einwohnergemeinde
Stadt Bremgarten

Nummer	Projekt	Investitionsrechnung	Ausgaben	Budget 2026 Einnahmen	Ausgaben	Budget 2025 Einnahmen	Ausgaben	Rechnung 2024 Einnahmen
5020.07	500	Sanierung Ufermauer Reuss Schmittenplätzli-Bijou GV 28.11.2024 / CHF 2'265'000	10'000		1'000'000			
57.7101		Wasserwerk	918'000	223'000	1'865'000	200'000	1'339'330.65	359'957.90
5030.10		Sanierung WL Luz.-Str./Oberebenestr. GV 08.12.2016 / CHF 962'000 exkl. MwSt					-9'197.00	
5030.17	403	Sanierung WL Fischbachstr. Industrie/K270 GV 08.12.2022 / CHF 751'600 exkl. MwSt	450'000		460'000		31'573.53	
5030.19	418	Ersatz WL Zufikerstr. (Unterdorfstr.-Sonnengutstr.) GV 09.06.2022 / CHF 151'500 exkl. MwSt					64'516.13	
5030.20	430	Sanierung WL Luz.Str./Wohlerstr.-Oberebene GV 09.06.2022 / CHF 488'000 exkl. MwSt			3'000		397'022.72	
5030.29		Planung Sanierung Friedhofstrasse Budgetkredit					2'406.21	
5030.30	432	Sanierung Itenhardstrasse GV 01.06.2023 / CHF 1'315'000 exkl. MwSt	20'000		439'000		781'618.13	
5030.33	404	Sanierung WL Zürcherstrasse GV 27.11.2025 / 612'500 exkl. MwSt	10'000		50'000			
5030.34	413	Sanierung Friedhofstrasse GV 30.11.2023 / CHF 459'000 exkl. MwSt	4'000		440'000		9'483.76	
5030.35	437	WL Stichstrasse Parz. 6079 Budgetkredit					61'907.17	
5030.36	205	Erweiterung WL Schulhausstr. Budgetkredit			85'000			
5030.37	438	Erneuerung WL Bullingerrain Budgetkredit			100'000			
5030.39	436	Sanierung WL im Spilhof (alter Teil) Budgetkredit	270'000		10'000			
5030.40	207	Planung Anschlusswerk GWP hintere Mulde Budgetkredit	70'000					
5290.01	204	Upgrade Prozessleitsystem Budgetkredit			90'000			
5290.02	206	Anpassung Schutzzone GWP hintere Mulde Budgetkredit	94'000					
5540.80	202	Dotationskapital Wasserverbund 2035 GV 09.12.2021 / CHF 940'000			188'000			

Investitionsrechnung

Budget / 13.10.2025 1.1.2026 - 31.12.2026 Einwohnergemeinde
Stadt Bremgarten

Nummer	Projekt	Investitionsrechnung	Ausgaben	Budget 2026 Einnahmen	Ausgaben	Budget 2025 Einnahmen	Ausgaben	Rechnung 2024 Einnahmen
6320.40	207	Planung Anschlusswerk GWP hintere Mulde		23'000				
		Beitrag Gemeinde Waltenschwil						
6370.00		Anschlussgebühren Wasser		200'000		200'000		359'957.90
57.7201		Abwasserbeseitigung	753'000	250'000	1'519'000	250'000	2'169'052.23	430'685.25
5030.01	302	RKB Soldatenhaus					1'654'370.44	
		GV 08.12.2022 / CHF 2'830'000 exkl. MwSt						
5030.17	403	Sanierung AL Fischbachstr. Industrie/K270			117'000		564.20	
		GV 08.12.2022 / CHF 118'000 exkl. MwSt						
5030.20	430	Sanierung AL Luz.Str./Wohlerstr.-Oberebene			35'000		252'234.20	
		GV 09.06.2022 / CHF 618'000 exkl. MwSt						
5030.22	301	Umbau Regenauslass RA1121 in HE			100'000			
		Budgetkredit						
5030.29	413	Planung Sanierung Friedhofstrasse					1'160.84	
		Budgetkredit						
5030.31	432	Sanierung AL Itenhardstrasse	25'000		136'000		65'468.55	
		GV 01.06.2023 / CHF 485'000 exkl. MwSt						
5030.32	432	HS Umbau RA522 in Hochwasserentlastung	520'000					
		GV 12.06.2025 / CHF 580'000 exkl. MwSt						
5030.33	404	Sanierung AL Zürcherstrasse	10'000				4'031.54	
		GV 27.11.2025 / CHF 474'500 exkl. MwSt						
5030.34	413	Sanierung AL Friedhofstrasse	7'000		110'000		4'158.53	
		GV 30.11.2023 / CHF 123'000 exkl. MwSt						
5030.35	413	Entwässerung Strasse/Fischzucht Comolli-Areal	80'000					
		Budgetkredit						
5030.40	306	Sanierung Schneckenpumpen PW Risi	10'000		920'000		187'063.93	
		GV 01.06.2023 / CHF 1'640'000 exkl. MwSt						
5290.02	304	Vorarbeiten GEP 2. Generation			101'000			
		Budgetkredit						
5620.03		Anteil Vorprojekt Ausbau ARA	101'000					
		GV 27.11.2025 / 202'200						
6370.00		Anschlussgebühren Abwasser		250'000		250'000		430'685.25
9		Abschluss	710'000	4'177'000	450'000	9'484'000	808'120.30	7'622'948.22
		Nettoergebnis	3'467'000		9'034'000		6'814'827.92	

Investitionsrechnung

Budget / 13.10.2025 1.1.2026 - 31.12.2026 Einwohnergemeinde
Stadt Bremgarten

Nummer	Projekt Investitionsrechnung	Budget 2026		Budget 2025		Rechnung 2024	
		Ausgaben	Einnahmen	Ausgaben	Einnahmen	Ausgaben	Einnahmen
99.9990	Abschluss	710'000	4'177'000	450'000	9'484'000	808'120.30	7'622'948.22
5900.00	Passivierte Einnahmen allgemeiner Haushalt	237'000				17'477.15	
5900.01	Passivierte Einnahmen Wasserwerk	223'000		200'000		359'957.90	
5900.02	Passivierte Einnahmen Abwasserbeseitigung	250'000		250'000		430'685.25	
6900.00	Aktivierte Ausgaben allgemeiner Haushalt		2'506'000		6'100'000		4'114'565.34
6900.01	Aktivierte Ausgaben Wasserwerk		918'000		1'865'000		1'339'330.65
6900.02	Aktivierte Ausgaben Abwasserbeseitigung		753'000		1'519'000		2'169'052.23

Investitionsrechnung

Budget / 13.10.2025 1.1.2026 - 31.12.2026 Einwohnergemeinde
Stadt Bremgarten

Nummer	Investitionsrechnung Artengliederung	Budget 2026		Budget 2025		Rechnung 2024	
		Ausgaben	Einnahmen	Ausgaben	Einnahmen	Ausgaben	Einnahmen
	INVESTITIONSRECHNUNG	4'887'000	4'887'000	9'934'000	9'934'000	8'431'068.52	8'431'068.52
5	Investitionsausgaben	4'887'000		9'934'000		8'431'068.52	
50	Sachanlagen	3'465'000		8'045'000		6'676'561.73	
501	Strassen / Verkehrswege	515'000		3'027'000		2'187'857.25	
5010	Strassen / Verkehrswege	515'000		3'027'000		2'187'857.25	
502	Wasserbau	10'000		1'000'000		27'654.35	
5020	Wasserbau	10'000		1'000'000		27'654.35	
503	Tiefbauten	1'596'000		3'005'000		3'508'382.88	
5030	Tiefbauten	1'596'000		3'005'000		3'508'382.88	
504	Hochbauten	856'000		580'000		802'589.55	
5040	Hochbauten	856'000		580'000		802'589.55	
506	Mobilien	488'000		433'000		150'077.70	
5060	Mobilien	488'000		433'000		150'077.70	
52	Immaterielle Anlagen	314'000		451'000		686'744.54	
520	Software					182'423.55	
5200	Software					182'423.55	
529	Übrige immaterielle Anlagen	314'000		451'000		504'320.99	
5290	Übrige immaterielle Anlagen	314'000		451'000		504'320.99	
55	Beteiligungen und Grundkapitalien			188'000			
554	Beteiligungen an öffentliche Unternehmungen			188'000			
5540	Beteiligungen an öffentlichen Unternehmungen			188'000			
56	Eigene Investitionsbeiträge	398'000		800'000		259'641.95	

Investitionsrechnung

Budget / 13.10.2025 1.1.2026 - 31.12.2026 Einwohnergemeinde
Stadt Bremgarten

Nummer	Investitionsrechnung Artengliederung	Budget 2026		Budget 2025		Rechnung 2024	
		Ausgaben	Einnahmen	Ausgaben	Einnahmen	Ausgaben	Einnahmen
561	Investitionsbeiträge an den Kanton	297'000		185'000		246'129.40	
5610	IR-Beiträge an den Kanton	297'000		185'000		246'129.40	
562	IR-Beiträge an Gemeinden und Gemeindeverbände	101'000		465'000			
5620	IR-Beiträge an Gemeinden und -verbände	101'000		465'000			
564	IR-Beiträge an öffentliche Unternehmungen			150'000		13'512.55	
5640	IR-Beiträge an öffentliche Unternehmungen			150'000		13'512.55	
59	Übertrag an Bilanz	710'000		450'000		808'120.30	
590	Passivierungen	710'000		450'000		808'120.30	
5900	Passivierte Einnahmen	710'000		450'000		808'120.30	
6	Investitionseinnahmen		4'887'000		9'934'000		8'431'068.52
63	Investitionsbeiträge		710'000		450'000		808'120.30
631	Investitionsbeiträge vom Kanton		237'000				2'771.20
6310	IR-Beiträge vom Kanton; Allg. Haushalt		237'000				2'771.20
632	IR-Beitr. von Gemeinde und Gemeindeverbände		23'000				
6320	IR-Beiträge von Gde + Gdeverbänden; Allg. Haushalt		23'000				
634	IR-Beitr. von öffentlichen Unternehmungen						14'705.95
6340	IR-Beiträge von öffentl. Unternehmungen						14'705.95
637	IR-Beitr. von privaten Haushalte		450'000		450'000		790'643.15
6370	IR-Beiträge von Privaten; Allg. Haushalt		450'000		450'000		790'643.15
69	Übertrag an Bilanz		4'177'000		9'484'000		7'622'948.22
690	Aktivierungen		4'177'000		9'484'000		7'622'948.22
6900	Aktivierte Ausgaben		4'177'000		9'484'000		7'622'948.22